

GOBIERNO DEL ESTADO DE CHIHUAHUA
SEGUIMIENTO A LA MATRIZ DE INDICADORES PARA RESULTADOS
Primer Trimestre del 2021

Ente Público	104 - SECRETARIA DE INNOVACION Y DESARROLLO ECONOMICO
Programa presupuestario	1S039B1 - APOYO AL FORTALECIMIENTO Y DESARROLLO INDUSTRIAL
Definición del Programa	Impulsar el crecimiento y competitividad de las micro, pequeñas y medianas empresas de la industria de la transformación del estado a través de asesorías, apoyos económicos, capacitación, entrenamiento y certificaciones en sistemas de calidad.
Problema que atiende el Programa	1657 - Escasa participación de las MiPyMes de la Industria de la Transformación del estado en las cadenas de valor global

POBLACIONES					
Tipo	Descripción	Unidad de Medida Población	Total	Mujeres	Hombres
REFERENCIA	MiPyMEs de la industria de la transformación del estado	MiPyMEs de la industria de la transformación del estado	8,881	0	0
NO AFECTADA	MiPyMEs de la industria de la transformación del estado	MiPyMEs de la industria de la transformación del estado	6,880	0	0
POTENCIAL (AFECTADA)	MiPyMEs de la industria de la transformación del estado	MiPyMEs de la industria de la transformación del estado	2,001	0	0
OBJETIVO	Micro, pequeñas y medianas empresas de la industria de la transformación del estado	Micro, pequeñas y medianas empresas de la industria de la transformación del estado	225	0	0
POSTERGADA	MiPyMEs de la industria de la transformación del estado	MiPyMEs de la industria de la transformación del estado	1,776	0	0
ATENDIDA	Micro, pequeñas y medianas empresas de la industria de la transformación del estado	Micro, pequeñas y medianas empresas de la industria de la transformación del estado	79	0	0

ALINEACIÓN A INSTRUMENTOS DE PLANEACIÓN ESTRATÉGICA

Eje rector - Tema - Eje Transversal	E203T2 - ECONOMÍA, INNOVACIÓN, DESARROLLO SUSTENTABLE Y EQUILIBRIO REGIONAL - INDUSTRIA - DERECHOS HUMANOS E INCLUSIÓN SOCIAL
--	--

Objetivos De Desarrollo Sostenible

OBJETIVO	OD08 - Promover el crecimiento económico sostenido, inclusivo y sostenible, el empleo pleno y productivo y el trabajo decente para todos
-----------------	---

Plan Nacional De Desarrollo

TEMA	E306 - Impulsar la reactivación económica, el mercado interno y el empleo
-------------	--

Plan Estatal De Desarrollo

OBJETIVO	E2---03 - Incrementar la generación, crecimiento y competitividad de Micro, Pequeñas y Medianas Empresas (MiPyMEs) chihuahuenses.
-----------------	--

Programas De Mediano Plazo

OBJETIVO	PS03010001 - Impulsar acciones que favorezcan el desarrollo económico en conjunto con el Sector privado potenciando las vocaciones productivas de las regiones en el Estado de Chihuahua.
-----------------	--

PRESUPUESTO DEL PROGRAMA

Trimestral				Acumulado			
Autorizado	Modificado	Gasto	% de gasto / modificado	Autorizado	Modificado	Gasto	% de gasto / modificado
10,149,894.42	10,102,534.65	761,422.88	7.54	10,149,894.42	10,102,534.65	761,422.88	7.54

INDICADORES DEL PROGRAMA

Total de indicadores en el año	Indicadores con avance programado en el periodo	Indicadores con avance	Indicadores sin avance	Indicadores sin avance - Con justificación
---------------------------------------	--	-------------------------------	-------------------------------	---

9	7	9	0	0
---	---	---	---	---

GOBIERNO DEL ESTADO DE CHIHUAHUA
SEGUIMIENTO A LA MATRIZ DE INDICADORES PARA RESULTADOS
Primer Trimestre del 2021

Ente Público	104 - SECRETARIA DE INNOVACION Y DESARROLLO ECONOMICO
Programa presupuestario	1S039B1 - APOYO AL FORTALECIMIENTO Y DESARROLLO INDUSTRIAL
Definición del Programa	Impulsar el crecimiento y competitividad de las micro, pequeñas y medianas empresas de la industria de la transformación del estado a través de asesorías, apoyos económicos, capacitación, entrenamiento y certificaciones en sistemas de calidad.
Problema que atiende el Programa	1657 - Escasa participación de las MiPyMes de la Industria de la Transformación del estado en las cadenas de valor global

FUENTES DE FINANCIAMIENTO										
Clave	Descripción	Origen	Interrelaciones	Porcentaje	Autorizado	Modificado	Gasto	Varición		
1110121	RECURSOS DEL ESTADO 2021	RECURSOS FISCALES	1S039B1 - APOYO AL FORTALECIMIENTO Y DESARROLLO INDUSTRIAL	62.84%	6,378,500.00	6,708,500.00	65,331.20	6,643,168.80		
1219121	FINANCIAMIENTO INTERNO 2021	FINANCIAMIENTO INTERNO	1S039B1 - APOYO AL FORTALECIMIENTO Y DESARROLLO INDUSTRIAL	0.00%	0.00	0.00	0.00	0.00		
1521621	FONDO GENERAL DE PARTICIPACIONES 2021	RECURSOS FEDERALES	1S039B1 - APOYO AL FORTALECIMIENTO Y DESARROLLO INDUSTRIAL	37.16%	3,771,394.42	3,394,034.65	696,091.68	2,697,942.97		
1522421	FONDO DE ISR PARTICIPABLE SOBRE SERVIDORES PUBLICOS ESTATALES 2021	RECURSOS FEDERALES	1S039B1 - APOYO AL FORTALECIMIENTO Y DESARROLLO INDUSTRIAL	0.00%	0.00	0.00	0.00	0.00		
Total de presupuesto				100.00%	10,149,894.42	10,102,534.65	761,422.88	9,341,111.77		

GOBIERNO DEL ESTADO DE CHIHUAHUA
SEGUIMIENTO A LA MATRIZ DE INDICADORES PARA RESULTADOS
Primer Trimestre del 2021

104 - SECRETARIA DE INNOVACION Y DESARROLLO ECONOMICO
 1S039B1 - APOYO AL FORTALECIMIENTO Y DESARROLLO INDUSTRIAL

Objetivos		Indicador					Meta		Avances del Indicador				Medio de Verificación	Supuestos	
Nivel / Referencia	Resumen Narrativo	Nombre del Indicador / Descripción del Indicador	Método de Cálculo	Tipo / Dimensión / Frecuencia/Traectoria	Fórmula / Variables de la Fórmula	Clasificación	Unidad de Medida	Valor Reprog.	Meta	Valor Log. del Trimestre	Av. Trim.	Valor Log. Acumulado			Av. Acu.
FIN	Contribuir al incremento de la generación, crecimiento y competitividad de las micro, pequeñas y medianas empresas (MIPyMEs) chihuahuenses, a través del incremento de la participación en las cadenas de valor global de las capacidades de las micro, pequeñas y medianas empresas (MIPyMEs) de la Industria de la transformación del estado.	Variación porcentual de unidades económicas del estado de Chihuahua de la industria de la transformación Mide la variación porcentual de unidades económicas del estado de Chihuahua de la industria de la transformación registradas en el año actual con respecto al año anterior.	VARIACION_POR CENTUAL	Estratégico Eficacia Anual ASCENDENTE	((UEECT/UEECT1)-1)*100	CONSTANTE	Unidades económicas del estado de Chihuahua de la industria de la transformación registradas en el año actual	5,150.00	2.28	5,901.00	20.43	5,901.00	20.43	Registros internos de la Dirección de Industria, ubicada en el edificio de la Secretaría de Innovación y Desarrollo Económico del Gobierno del Estado de Chihuahua. Contacto a través del número telefónico 614-4423300; o bien en el hipervínculo: http://www.chihuahua.com.mx/pbr.aspx .	La economía del País se mantiene estable.
					UEECT = Unidades económicas del estado de Chihuahua de la industria de la transformación registradas en el año actual	CONSTANTE	Unidades económicas del estado de Chihuahua de la industria de la transformación registradas en el año anterior	5,035.00		4,900.00		4,900.00			

Justificación Trimestral:

Observaciones:

PROPOSITO	Las micro, pequeñas y medianas empresas de la industria de la transformación del estado, incrementan competitividad a través de su participación en las cadenas de valor global.	Porcentaje de índice anual de Integración de Insumos Nacionales en la Producción de la Industria Manufacturera, Maquiladora y de Servicios de Exportación Mide el porcentaje del índice anual de integración de insumos nacionales en la producción de la Industria Manufacturera, Maquiladora y de Servicios de Exportación logrado en el año actual con respecto a lo programado	PORCENTAJE	Estratégico Eficacia Anual ASCENDENTE	((IINLT/IINPT1)*100	CONSTANTE	Índice anual de Integración de Insumos Nacionales logrado	3.90	100.00	3.74	81.30	3.74	81.30	Registros internos de la Dirección de Industria, ubicada en el edificio de la Secretaría de Innovación y Desarrollo Económico del Gobierno del Estado de Chihuahua. Contacto a través del número telefónico 614-4423300; o bien en el hipervínculo: http://www.chihuahua.com.mx/pbr.aspx .	La economía del Estado se mantiene estable.
					IINLT = Índice anual de Integración de Insumos Nacionales logrado en el año actual	CONSTANTE	Índice anual de integración de Insumos Nacionales programado	3.90		4.60		4.60			

Justificación Trimestral: El dato del Índice de Integración de Insumos nacionales es una cifra preliminar, ya que el cierre del INEGI es posterior al cierre del seguimiento mensual en el módulo del sistema SICIP.

Observaciones: En proceso administrativo, para ejecución del Presupuesto 2021, para las acciones y proyectos del Programa

COMPONENTE C01	Apoyos económicos a MIPyMEs del Sector de la Transformación otorgados.	Variación porcentual de MIPyMEs del sector de la transformación sujetos de derecho con apoyos económicos Mide la variación porcentual de las MIPyMEs del sector de la transformación sujetos de derecho con apoyos económicos en el año actual con respecto al año anterior.	VARIACION_POR CENTUAL	Estratégico Eficacia Anual ASCENDENTE	((MBAEET/MBAEET1)-1)*100	ACUMULADO	MiPyMes del sector de la transformación beneficiadas con apoyos económicos	175.00	660.87	99.00	-61.18	99.00	-61.18	Registros internos de la Dirección de Industria, ubicada en el edificio de la Secretaría de Innovación y Desarrollo Económico del Gobierno del Estado de Chihuahua. Contacto a través del número telefónico 614-4423300; o bien en el hipervínculo: http://www.chihuahua.com.mx/pbr.aspx .	Las y los empresarios aplican el apoyo de acuerdo con lo establecido en las Reglas de Operación.
					MBAEET = MIPyMEs del sector de la transformación beneficiadas con apoyos económicos en el año actual	CONSTANTE	MiPyMes del sector de la transformación beneficiadas con apoyos económicos	23.00		255.00		255.00			

GOBIERNO DEL ESTADO DE CHIHUAHUA
SEGUIMIENTO A LA MATRIZ DE INDICADORES PARA RESULTADOS
Primer Trimestre del 2021

104 - SECRETARIA DE INNOVACION Y DESARROLLO ECONOMICO															
1S039B1 - APOYO AL FORTALECIMIENTO Y DESARROLLO INDUSTRIAL															
Objetivos		Indicador						Meta		Avances del Indicador				Medio de Verificación	Supuestos
Nivel / Referencia	Resumen Narrativo	Nombre del Indicador / Descripción del Indicador	Método de Cálculo	Tipo / Dimensión / Frecuencia/Trayectoria	Fórmula / Variables de la Fórmula	Clasificación	Unidad de Medida	Valor Reprog.	Meta	Valor Log. del Trimestre	Av. Trim.	Valor Log. Acumulado	Av. Acu.		

Justificación Trimestral:

Observaciones:

ACTIVIDAD C0101	Atención de solicitudes para apoyos económicos para la creación y fortalecimiento de MIPyMEs de la industria de la transformación.	Variación porcentual de microempresarias sujetas de derecho con apoyo económico	VARIACION_POR CENTUAL	Gestión Eficiencia Anual ASCENDENTE	((MSDAET /MSDAET1)-1)*100	ACUMULADO	Microempresarias	15.00	36.36	8.00	-80.00	8.00	-80.00	Registros internos de la Dirección de Industria, ubicada en el edificio de la Secretaría de Innovación y Desarrollo Económico del Gobierno del Estado de Chihuahua. Contacto a través del número telefónico 614-4423300; o bien en el hipervínculo: http://www.chihuahua.com.mx/pbr.aspx .	Las y los empresarios están interesados en solicitar apoyos económicos a la Secretaría de Innovación y Desarrollo Económico.

Justificación Trimestral:

Observaciones:

		Variación porcentual de solicitudes de apoyo económico de MIPyMEs de la industria de la transformación.	VARIACION_POR CENTUAL	Gestión Eficiencia Anual ASCENDENTE	((SAPMT/SAPMT1)-1)*100	ACUMULADO	Solicitudes de apoyo económico	60.00	-58.62	41.00	-56.84	41.00	-56.84	Registros internos de la Dirección de Industria, ubicada en el edificio de la Secretaría de Innovación y Desarrollo Económico del Gobierno del Estado de Chihuahua. Contacto a través del número telefónico 614-4423300; o bien en el hipervínculo: http://www.chihuahua.com.mx/pbr.aspx .	Las y los empresarios están interesados en solicitar apoyos económicos a la Secretaría de Innovación y Desarrollo Económico.

Justificación Trimestral:

Observaciones:



GOBIERNO DEL ESTADO DE CHIHUAHUA
SEGUIMIENTO A LA MATRIZ DE INDICADORES PARA RESULTADOS
Primer Trimestre del 2021

104 - SECRETARIA DE INNOVACION Y DESARROLLO ECONOMICO
1S039B1 - APOYO AL FORTALECIMIENTO Y DESARROLLO INDUSTRIAL

Objetivos		Indicador						Meta		Avances del Indicador				Medio de Verificación	Supuestos
Nivel / Referencia	Resumen Narrativo	Nombre del Indicador / Descripción del Indicador	Método de Cálculo	Tipo / Dimensión / Frecuencia/ Trayectoria	Fórmula / Variables de la Fórmula	Clasificación	Unidad de Medida	Valor Reprog.	Meta	Valor Log. del Trimestre	Av. Trim.	Valor Log. Acumulado	Av. Acu.		
ACTIVIDAD C0102	Participación de MiPyMEs de la industria de la transformación en foros, misiones comerciales y encuentros de negocios.	Variación porcentual de MiPyMEs del sector de la transformación participantes en foros, misiones comerciales y encuentros de negocios Mide la variación porcentual de MiPyMEs del sector de la transformación participantes en foros, misiones comerciales y encuentros de negocios en el año actual con respecto al año anterior.	VARIACION_POR CENTUAL	Gestión Eficiencia Anual ASCENDENTE	((MPT/MPT1)-1)*100	ACUMULADO	MiPyMEs del sector de la transformación participantes en foros, misiones comerciales y encuentros de negocios	100.00	-28.57	50.00	-58.33	50.00	-58.33	Registros internos de la Dirección de Industria, ubicada en el edificio de la Secretaría de Innovación y Desarrollo Económico del Gobierno del Estado de Chihuahua. Contacto a través del número telefónico 614-4423300; o bien en el hipervínculo: http://www.chihuahua.com.mx/pbr.aspx .	Las y los empresarios están interesadas en participar en foros, misiones comerciales y Encuentros de Negocios.
								140.00		120.00		120.00			

Justificación Trimestral: Encuentro de negocios "Bliz on theTable 2021" en conjunto con Canacintra Juárez

Observaciones:

COMPONENTE C02	Incentivos fiscales y no fiscales para el desarrollo industrial a las MiPyMEs del sector de la transformación brindados.	Variación porcentual de MiPyMEs del sector de la transformación beneficiadas con incentivos fiscales y no fiscales Mide la variación porcentual de MiPyMEs del sector de la transformación beneficiadas con incentivos fiscales y no fiscales en el año actual con respecto al año anterior.	VARIACION_POR CENTUAL	Estratégico Eficacia Anual ASCENDENTE	((MBIFNFT/MBIFNFT1)-1)*100	ACUMULADO	MiPyMEs del sector de la transformación beneficiadas con incentivos fiscales y no fiscales	50.00	284.62	16.00	-70.91	16.00	-70.91	Registros internos de la Dirección de Industria, ubicada en el edificio de la Secretaría de Innovación y Desarrollo Económico del Gobierno del Estado de Chihuahua. Contacto a través del número telefónico 614-4423300; o bien en el hipervínculo: http://www.chihuahua.com.mx/pbr.aspx .	Las y los empresarios cumplen con las reglas de operación para solicitar incentivos fiscales y no fiscales.
								13.00		55.00		55.00			

Justificación Trimestral: Programa de certificación en sistemas de calidad a MiPymes, a través de Canacintra Chih. R2020

Observaciones:

GOBIERNO DEL ESTADO DE CHIHUAHUA
SEGUIMIENTO A LA MATRIZ DE INDICADORES PARA RESULTADOS
Primer Trimestre del 2021

104 - SECRETARIA DE INNOVACION Y DESARROLLO ECONOMICO

1S039B1 - APOYO AL FORTALECIMIENTO Y DESARROLLO INDUSTRIAL

Objetivos		Indicador						Meta		Avances del Indicador				Medio de Verificación	Supuestos
Nivel / Referencia	Resumen Narrativo	Nombre del Indicador / Descripción del Indicador	Método de Cálculo	Tipo / Dimensión / Frecuencia/Traectoria	Fórmula / Variables de la Fórmula	Clasificación	Unidad de Medida	Valor Reprog.	Meta	Valor Log. del Trimestre	Av. Trim.	Valor Log. Acumulado	Av. Acu.		
ACTIVIDAD C0201	Planeación para el desarrollo de talento (Capacitación técnica, empresarial y certificación en sistemas de calidad) a MIPyMEs del sector industrial.	Variación porcentual de MIPyMEs del sector de la transformación beneficiadas con planeación para el desarrollo de talento Mide la variación porcentual de MIPyMEs del sector de la transformación beneficiadas con planeación para el desarrollo de talento en el año actual con respecto al año anterior.	VARIACION_PORCENTUAL	Gestión Eficiencia Anual ASCENDENTE	$(MBPDTT/MBPDTT1)-1)*100$ MBPDTT = MIPyMEs del sector de la transformación beneficiadas con planeación para el desarrollo de talento en el año actual MBPDTT1 = MIPyMEs del sector de la transformación beneficiadas con planeación para el desarrollo de talento en el año anterior	ACUMULADO CONSTANTE	MiPyMes del sector de la transformación beneficiadas con planeación para el desarrollo de talento MiPyMes del sector de la transformación beneficiadas con planeación para el desarrollo de talento	40.00 17.00	135.29 -	13.00 40.00	-67.50 -	13.00 40.00	-67.50 -	Registros internos de la Dirección de Industria, ubicada en el edificio de la Secretaría de Innovación y Desarrollo Económico del Gobierno del Estado de Chihuahua. Contacto a través del número telefónico 614-4423300, o bien en el hipervínculo: http://www.chihuahua.com.mx/pbr.aspx .	Las y los empresarios están interesados en desarrollar el talento humano.

Justificación Trimestral: Programa de certificación en sistemas de calidad a MIPymes, a través de Canacntra Chih. R2020

Observaciones:

ACTIVIDAD C0202	Atención a solicitudes para el otorgamiento de incentivos fiscales a las MIPyMEs del sector de la transformación.	Variación porcentual de MIPyMEs del sector de la transformación atendidas con las solicitudes para el otorgamiento de incentivos fiscales Mide la variación porcentual de MIPyMEs del sector de la transformación atendidas con las solicitudes para el otorgamiento de incentivos fiscales en el año actual con respecto al año anterior.	VARIACION_PORCENTUAL	Gestión Eficiencia Anual ASCENDENTE	$((MASOIFT/MASOIFT1)-1)*100$ MASOIFT = MIPyMEs del sector de la transformación atendidas con las solicitudes para el otorgamiento de incentivos fiscales en el año actual MASOIFT1 = MIPyMEs del sector de la transformación atendidas con las solicitudes para el otorgamiento de incentivos fiscales en el año anterior	ACUMULADO CONSTANTE	MiPyMes del sector de la transformación atendidas MiPyMes del sector de la transformación atendidas	10.00 12.00	-16.67 -	3.00 15.00	-80.00 -	3.00 15.00	-80.00 -	Registros internos de la Dirección de Industria, ubicada en el edificio de la Secretaría de Innovación y Desarrollo Económico del Gobierno del Estado de Chihuahua. Contacto a través del número telefónico 614-4423300, o bien en el hipervínculo: http://www.chihuahua.com.mx/pbr.aspx .	Las y los empresarios están interesados en solicitar incentivos fiscales.
-----------------	---	---	----------------------	-------------------------------------	---	----------------------------	--	--------------------	-----------------	-------------------	-----------------	-------------------	-----------------	---	---

Justificación Trimestral: Se dictamino y aprobó la solicitud de incentivos fiscales a la empresa Solitaire Homes del municipio de Ojinaga, Chih. Se presento propuesta de incentivos a la empresa IEC Technologies (Inventec) ubicada en Ciudad Juárez


Observaciones:

GOBIERNO DEL ESTADO DE CHIHUAHUA
SEGUIMIENTO A LA MATRIZ DE INDICADORES PARA RESULTADOS
Primer Trimestre del 2021

104 - SECRETARIA DE INNOVACION Y DESARROLLO ECONOMICO															
1S039B1 - APOYO AL FORTALECIMIENTO Y DESARROLLO INDUSTRIAL															
Objetivos		Indicador						Meta		Avances del Indicador				Medio de Verificación	Supuestos
Nivel / Referencia	Resumen Narrativo	Nombre del Indicador / Descripción del Indicador	Método de Cálculo	Tipo / Dimensión / Frecuencia/Trayectoria	Fórmula / Variables de la Formula	Clasificación	Unidad de Medida	Valor Reprog.	Meta	Valor Log. del Trimestre	Av. Trim.	Valor Log. Acumulado	Av. Acu.		

Responsable del Programa


 Mtro. Leonel Enrique Chavira Acosta
 Director De Industria

Responsable del Ente Público

 Mtro. Antonio Eduardo Fernández Domínguez
 Secretario De Innovación Y Desarrollo Económico

GOBIERNO DEL ESTADO DE CHIHUAHUA
SEGUIMIENTO A LA MATRIZ DE INDICADORES PARA RESULTADOS
Primer Trimestre del 2021

Ente Público	104 - SECRETARIA DE INNOVACION Y DESARROLLO ECONOMICO		
Programa presupuestario	1S043B1 - APOYO PARA EL FOMENTO A LA ECONOMIA SOCIAL		
Definición del Programa	Fortalecer la organización y el desarrollo de las capacidades de los sectores productivos del estado para promover un crecimiento sustentable con mejores ingresos para las y los chihuahuenses a través de la asesoría, gestión para constitución, capacitación, proyectos sociales productivos e incentivos económicos a los Organismos del Sector Social de la Economía.		
Problema que atiende el Programa	1658 - Baja competitividad de los Organismos del Sector Social de la Economía (OSSE) establecidos en el Estado de Chihuahua		

		POBLACIONES			
		Unidad de Medida Población	Total	Mujeres	Hombres
Tipo	Descripción				
REFERENCIA	Los Organismos del Sector Social de la Economía (OSSE) en el Estado	Los Organismos del Sector Social de la Economía (OSSE) en el Estado	6,684	0	0
NO AFECTADA	Los Organismos del Sector Social de la Economía (OSSE) en el Estado	Los Organismos del Sector Social de la Economía (OSSE) en el Estado	0	0	0
POTENCIAL (AFECTADA)	Los Organismos del Sector Social de la Economía (OSSE) en el Estado	Los Organismos del Sector Social de la Economía (OSSE) en el Estado	6,684	0	0
OBJETIVO	Los Organismos del Sector Social de la Economía (OSSE) en el Estado	Los Organismos del Sector Social de la Economía (OSSE) en el Estado	104	0	0
POSTERGADA	Los Organismos del Sector Social de la Economía (OSSE) en el Estado	Los Organismos del Sector Social de la Economía (OSSE) en el Estado	6,580	0	0
ATENDIDA	Los Organismos del Sector Social de la Economía (OSSE) en el Estado	Los Organismos del Sector Social de la Economía (OSSE) en el Estado	30	0	0

ALINEACIÓN A INSTRUMENTOS DE PLANEACIÓN ESTRATÉGICA	
E203T2 - ECONOMÍA, INNOVACIÓN, DESARROLLO SUSTENTABLE Y EQUILIBRIO REGIONAL - INDUSTRIA - DERECHOS HUMANOS E INCLUSIÓN SOCIAL	
Eje rector - Tema - Eje Transversal	Objetivos De Desarrollo Sostenible
OBJETIVO	OD08 - Promover el crecimiento económico sostenido, inclusivo y sostenible, el empleo pleno y productivo y el trabajo decente para todos
	Plan Nacional De Desarrollo
TEMA	E306 - Impulsar la reactivación económica, el mercado interno y el empleo
	Plan Estatal De Desarrollo
OBJETIVO	E2---01 - Fortalecer la organización y el desarrollo de las capacidades de los sectores productivos del estado para promover un crecimiento sustentable con mejores ingresos para las y los chihuahuenses.
	Programas De Mediano Plazo
OBJETIVO	PS03040002 - Fomentar la incorporación a la formalidad de todas las personas que desarrollen actividades de economía social y solidaria.

PRESUPUESTO DEL PROGRAMA							
Trimestral			Acumulado				
Autorizado	Modificado	Gasto	% de gasto / modificado	Autorizado	Modificado	Gasto	% de gasto / modificado
5,530,571.17	5,527,469.05	345,787.72	6.26	5,530,571.17	5,527,469.05	345,787.72	6.26

INDICADORES DEL PROGRAMA				
Total de indicadores en el año	Indicadores con avance programado en el periodo	Indicadores con avance	Indicadores sin avance	Indicadores sin avance - Con justificación
15	11	12	3	3

GOBIERNO DEL ESTADO DE CHIHUAHUA
SEGUIMIENTO A LA MATRIZ DE INDICADORES PARA RESULTADOS
Primer Trimestre del 2021

104 - SECRETARIA DE INNOVACION Y DESARROLLO ECONOMICO

1S043B1 - APOYO PARA EL FOMENTO A LA ECONOMÍA SOCIAL

Fortalecer la organización y el desarrollo de las capacidades de los sectores productivos del estado para promover un crecimiento sustentable con mejores ingresos para las y los chihuahuenses a través de la asesoría, gestión para constitución, capacitación, proyectos sociales productivos e incentivos económicos a los Organismos del Sector Social de la Economía.

Problema que atiende el Programa 1658 - Baja competitividad de los Organismos del Sector Social de la Economía (OSSE) establecidos en el Estado de Chihuahua

FUENTES DE FINANCIAMIENTO

Clave	Descripción	Origen	Interrelaciones	Porcentaje	Autorizado	Modificado	Gasto	Varición
1110121	RECURSOS DEL ESTADO 2021	RECURSOS FISCALES	1S043B1 - APOYO PARA EL FOMENTO A LA ECONOMÍA SOCIAL	74.49%	4,119,500.00	4,119,500.00	31,560.77	4,087,939.23
1155521	CONTRAPARTE ESTATAL A REASIGNACIONES DE RECURSOS FEDERALES SECRETARIA DE TURISMO 2021	RECURSOS FISCALES	1S043B1 - APOYO PARA EL FOMENTO A LA ECONOMÍA SOCIAL	0.00%	0.00	0.00	0.00	0.00
1219121	FINANCIAMIENTO INTERNO 2021	FINANCIAMIENTO INTERNO	1S043B1 - APOYO PARA EL FOMENTO A LA ECONOMÍA SOCIAL	0.00%	0.00	0.00	0.00	0.00
1521621	FONDO GENERAL DE PARTICIPACIONES 2021	RECURSOS FEDERALES	1S043B1 - APOYO PARA EL FOMENTO A LA ECONOMÍA SOCIAL	25.51%	1,411,071.17	1,407,969.05	314,226.95	1,093,742.10
1522421	FONDO DE ISR PARTICIPABLE SOBRE SERVIDORES PUBLICOS ESTATALES 2021	RECURSOS FEDERALES	1S043B1 - APOYO PARA EL FOMENTO A LA ECONOMÍA SOCIAL	0.00%	0.00	0.00	0.00	0.00
Total de presupuesto				100.00%	5,530,571.17	5,527,469.05	345,787.72	5,181,681.33

GOBIERNO DEL ESTADO DE CHIHUAHUA
SEGUIMIENTO A LA MATRIZ DE INDICADORES PARA RESULTADOS
Primer Trimestre del 2021

104 - SECRETARIA DE INNOVACION Y DESARROLLO ECONOMICO

1S043B1 - APOYO PARA EL FOMENTO A LA ECONOMÍA SOCIAL

Objetivos		Indicador						Meta		Avances del Indicador				Medio de Verificación	Supuestos
Nivel / Referencia	Resumen Narrativo	Nombre del Indicador / Descripción del Indicador	Método de Cálculo	Tipo / Dimensión / Frecuencia/Traectoria	Fórmula / Variables de la Fórmula	Clasificación	Unidad de Medida	Valor Reprog.	Meta	Valor Log. del Trimestre	Av. Trim.	Valor Log. Acumulado	Av. Acu.		
FIN	Contribuir en fortalecer la organización y el desarrollo de las capacidades de los sectores productivos del estado para promover un crecimiento sustentable con mejores ingresos para las y los chihuahuenses a través del incremento de la competitividad de los Organismos del Sector Social de la Economía (OSSE) en el estado	Variación porcentual de los empleos conservados en los Organismos del Sector Social de la Economía apoyados	VARIACION_POR CENTUAL	Estratégico Eficacia Anual ASCENDENTE	$((ECT/ECT1)-1)*100$ ECT = Empleos conservados por los Organismos del Sector Social de la Economía en el año actual ECT1 = Empleos conservados por los Organismos del Sector Social de la Economía en el año anterior	ACUMULADO	Empleos conservados por los Organismos del Sector Social de la Economía	1,297.00	8.35	1,259.00	77.07	1,259.00	77.07	Registros internos de la Dirección de Economía Social, ubicada en el edificio de la Secretaría de Innovación y Desarrollo Económico del Gobierno del Estado de Chihuahua, contacto a través del número telefónico 614-4423300; o bien en el hipervínculo: http://www.chihuahua.com.mx/pbr.aspx .	Los Organismos del Sector Social de la Economía en el estado cuentan con estabilidad económica y social en el país
		Mide la variación porcentual de empleos conservados en los Organismos del Sector Social de la Economía apoyados en el año actual con respecto al año anterior				CONSTANTE	Empleos conservados por los Organismos del Sector Social de la Economía	1,197.00		711.00		711.00			

Justificación Trimestral:

Observaciones:

PROPOSITO	Los Organismos del Sector Social de la Economía (OSSE) establecidos en el estado de Chihuahua incrementan su competitividad	Variación porcentual de los empleos generados en los Organismos del Sector Social de la Economía apoyados	VARIACION_POR CENTUAL	Estratégico Eficacia Anual ASCENDENTE	$((EGT/EGT1)-1)*100$ EGT = Empleos generados por los Organismos del Sector Social de la Economía en el año actual. EGT1 = Empleos generados por los Organismos del Sector Social de la Economía en el año anterior.	ACUMULADO	Empleos generados por los Organismos del Sector Social de la Economía	62.00	1.64	13.00	-89.17	13.00	-89.17	Registros internos de la Dirección de Economía Social, ubicada en el edificio de la Secretaría de Innovación y Desarrollo Económico del Gobierno del Estado de Chihuahua, contacto a través del número telefónico 614-4423300; o bien en el hipervínculo: http://www.chihuahua.com.mx/pbr.aspx .	Los Organismos del Sector Social de la Economía en el estado cuentan con estabilidad económica y social en el estado
		Mide la variación porcentual de empleos generados en los Organismos del Sector Social de la Economía apoyados en el año actual con respecto al año anterior				CONSTANTE	Empleos generados por los Organismos del Sector Social de la Economía	61.00		120.00		120.00			

Justificación Trimestral:

Observaciones:

COMPONENTE C01	Financiamiento a los Organismos del Sector Social de la Economía en el estado brindado	Variación porcentual del número de financiamientos para lograr el desarrollo entregados a los OSSEs	VARIACION_POR CENTUAL	Estratégico Eficacia Anual ASCENDENTE	$((NFOT/NFOT1)-1)*100$ NFOT = Número de financiamientos entregados a los OSSEs en el año actual NFOT1 = Número de financiamientos entregados a los OSSEs en el año anterior	ACUMULADO	Número de financiamientos entregados a los OSSEs	5.00	400.00	0.00	0.00	0.00	0.00	Registros internos de la Dirección de Economía Social, ubicada en el edificio de la Secretaría de Innovación y Desarrollo Económico del Gobierno del Estado de Chihuahua, contacto a través del número telefónico 614-4423300; o bien en el hipervínculo: http://www.chihuahua.com.mx/pbr.aspx .	Los Organismos del Sector Social de la Economía OSSE están interesados, reúnen los requisitos de las reglas de operación y son candidatos, así mismo presentan solicitud
		Mide la variación porcentual del número de financiamientos para lograr el desarrollo entregados a los OSSEs en el año actual con respecto al año anterior				CONSTANTE	Número de financiamientos entregados a los OSSEs	1.00		14.00		14.00			

Justificación Trimestral: Durante el mes de marzo se está sin recibir solicitudes para el otorgamiento de financiamiento por parte de los OSSEs.

Observaciones:

GOBIERNO DEL ESTADO DE CHIHUAHUA
SEGUIMIENTO A LA MATRIZ DE INDICADORES PARA RESULTADOS
Primer Trimestre del 2021

104 - SECRETARIA DE INNOVACION Y DESARROLLO ECONOMICO													
1S043B1 - APOYO PARA EL FOMENTO A LA ECONOMÍA SOCIAL													

Objetivos		Indicador						Meta		Avances del Indicador				Medio de Verificación	Supuestos
Nivel / Referencia	Resumen Narrativo	Nombre del Indicador / Descripción del Indicador	Método de Cálculo	Tipo / Dimensión / Frecuencia/Trayectoria	Fórmula / Variables de la Fórmula	Clasificación	Unidad de Medida	Valor Reprog.	Meta	Valor Log. del Trimestre	Av. Trim.	Valor Log. Acumulado	Av. Acu.		
ACTIVIDAD C0101	Gestión de financiamiento para el desarrollo de los Organismos del Sector Social de la Economía (OSSE)	Variación porcentual de las solicitudes validadas de financiamiento a los OSSEs Mide la variación porcentual de las solicitudes validadas de financiamiento a los OSSEs en el año actual con respecto al año anterior	VARIACION_PORCENTUAL	Gestión Eficiencia Anual ASCENDENTE	((SVFOT/SVFOT1)-1)*100	ACUMULADO	Solicitudes validadas de financiamiento a los OSSEs	5.00	400.00	0.00	0.00	0.00	0.00	Registros internos de la Dirección de Economía Social, ubicada en el edificio de la Secretaría de Innovación y Desarrollo Económico del Gobierno del Estado de Chihuahua, contacto a través del número telefónico 614-4423300; o bien en el hipervínculo: http://www.chihuahua.com.mx/pbr.aspx .	Los OSSEs se interesan y solicitan financiamiento
								1.00		14.00		14.00			

Justificación Trimestral: Durante el mes de marzo se está sin recibir solicitudes para el otorgamiento de financiamiento por parte de los OSSEs.

Observaciones:

ACTIVIDAD C0102	Promoción para el otorgamiento de financiamientos a los OSSEs	Variación porcentual de solicitudes recibidas para el otorgamiento de financiamiento a los OSSEs Mide la variación porcentual de solicitudes recibidas para el otorgamiento de financiamiento a los OSSEs en el año actual con respecto al año anterior	VARIACION_PORCENTUAL	Gestión Eficiencia Anual ASCENDENTE	((SROFOT/SROFOT1)-1)*100	ACUMULADO	Solicitudes recibidas para el otorgamiento de financiamiento a los OSSEs	7.00	133.33	0.00	0.00	0.00	0.00	Registros internos de la Dirección de Economía Social, ubicada en el edificio de la Secretaría de Innovación y Desarrollo Económico del Gobierno del Estado de Chihuahua, contacto a través del número telefónico 614-4423300; o bien en el hipervínculo: http://www.chihuahua.com.mx/pbr.aspx .	Las instituciones crediticias cuentan con suficiencia presupuestal para otorgar los financiamientos
								3.00		20.00		20.00			

Justificación Trimestral: Durante el mes de marzo se está sin recibir solicitudes para el otorgamiento de financiamiento por parte de los OSSEs.

Observaciones:

COMPONENTE C02	Incentivos económicos para OSSEs en el Estado otorgados.	Porcentaje de incentivos otorgados. Mide el porcentaje de incentivos económicos otorgados con respecto a los programados en el año actual.	PORCENTAJE	Estratégico Eficacia Anual ASCENDENTE	(IEOT/IEPT1)*100	ACUMULADO	Incentivos económicos otorgados	35.00	100.00	11.00	31.43	11.00	31.43	Registros internos de la Dirección de Economía Social, ubicada en el edificio de la Secretaría de Innovación y Desarrollo Económico del Gobierno del Estado de Chihuahua, contacto a través del número telefónico 614-4423300; o bien en el hipervínculo: http://www.chihuahua.com.mx/pbr.aspx .	OSSEs formalizados requieren incentivos económicos para tener una mayor consolidación y alcance comercial.
								35.00		35.00		35.00			

Justificación Trimestral:

Observaciones:

GOBIERNO DEL ESTADO DE CHIHUAHUA
SEGUIMIENTO A LA MATRIZ DE INDICADORES PARA RESULTADOS
Primer Trimestre del 2021

104 - SECRETARIA DE INNOVACION Y DESARROLLO ECONOMICO															
1S043B1 - APOYO PARA EL FOMENTO A LA ECONOMÍA SOCIAL															
Objetivos		Indicador						Meta		Avances del Indicador				Medio de Verificación	Supuestos
Nivel / Referencia	Resumen Narrativo	Nombre del Indicador / Descripción del Indicador	Método de Cálculo	Tipo / Dimensión / Frecuencia/Traectoria	Fórmula / Variables de la Fórmula	Clasificación	Unidad de Medida	Valor Reprog.	Meta	Valor Log. del Trimestre	Av. Trim.	Valor Log. Acumulado	Av. Acu.		
		Porcentaje de proyectos sociales productivos realizados	PORCENTAJE	Estratégico Eficacia Anual ASCENDENTE	(PSPRT/PSPT1)*100	ACUMULADO	Proyectos sociales productivos realizados	1.00	100.00	1.00	50.00	1.00	50.00	Registros internos de la Dirección de Economía Social, ubicada en el edificio de la Secretaría de Innovación y Desarrollo Económico del Gobierno del Estado de Chihuahua, contacto a través del número telefónico 614-4423300; o bien en el hipervínculo: http://www.chihuahua.com.mx/pbr.aspx .	OSSEs formalizados requieren incentivos económicos para tener una mayor consolidación y alcance comercial.
		Mide el porcentaje de proyectos sociales productivos realizados con respecto a los programados en el año actual.			PSPRT = Proyectos sociales productivos realizados en el año actual. PSPT1 = Proyectos sociales productivos programados en el año actual.	CONSTANTE	Proyectos sociales productivos programados	1.00		2.00		2.00			
Justificación Trimestral:															
Observaciones:															
ACTIVIDAD C0201	Validación de solicitudes de incentivos económicos para los OSSEs.	Porcentaje de solicitudes validadas.	PORCENTAJE	Gestión Eficiencia Anual ASCENDENTE	(SVT/SRT1)*100	ACUMULADO	Solicitudes validadas	35.00	100.00	13.00	37.14	13.00	37.14	Registros internos de la Dirección de Economía Social, ubicada en el edificio de la Secretaría de Innovación y Desarrollo Económico del Gobierno del Estado de Chihuahua, contacto a través del número telefónico 614-4423300; o bien en el hipervínculo: http://www.chihuahua.com.mx/pbr.aspx .	OSSEs cumplen con los reglas de operación para recibir el incentivo económico.
		Mide porcentaje de solicitudes validadas respecto a las solicitudes recibidas en el año actual.			SVT = Solicitudes validadas en el año actual. SRT1 = Solicitudes recibidas en el año actual.	CONSTANTE	Solicitudes recibidas	35.00		35.00		35.00			
Justificación Trimestral:															
Observaciones:															
ACTIVIDAD C0202	Recepción de solicitudes de incentivos económicos por parte de los OSSEs.	Porcentaje de solicitudes recibidas	PORCENTAJE	Gestión Eficiencia Anual ASCENDENTE	(SRT/SPT1)*100	ACUMULADO	Solicitudes	41.00	100.00	13.00	32.50	13.00	32.50	Registros internos de la Dirección de Economía Social, ubicada en el edificio de la Secretaría de Innovación y Desarrollo Económico del Gobierno del Estado de Chihuahua, contacto a través del número telefónico 614-4423300; o bien en el hipervínculo: http://www.chihuahua.com.mx/pbr.aspx .	Los OSSEs presentan solicitudes para el otorgamiento de incentivos económicos.
		Mide el porcentaje de solicitudes recibidas con respecto a las solicitudes programadas en el año actual.			SRT = Solicitudes recibidas en el año actual. SPT1 = Solicitudes programadas en el año actual.	CONSTANTE	Solicitudes	41.00		40.00		40.00			
Justificación Trimestral:															
Observaciones:															
COMPONENTE C03	Capacitación técnica y empresarial a los OSSEs brindada	Porcentaje de OSSEs capacitados	PORCENTAJE	Estratégico Eficacia Anual ASCENDENTE	(OCT/OVT1)*100	ACUMULADO	OSSEs capacitados	51.00	100.00	16.00	66.67	16.00	66.67	Registros internos de la Dirección de Economía Social, ubicada en el edificio de la Secretaría de Innovación y Desarrollo Económico del Gobierno del Estado de Chihuahua, contacto a través del número telefónico 614-4423300; o bien en el hipervínculo: http://www.chihuahua.com.mx/pbr.aspx .	OSSEs acuden a recibir capacitación para su crecimiento y desarrollo.
		Mide el porcentaje del número de OSSEs capacitados con respecto a las OSSEs vinculados en el año actual.			OCT = OSSEs capacitados en el año actual. OVT1 = OSSEs vinculados en el año actual.	CONSTANTE	OSSEs vinculados	51.00		24.00		24.00			
Justificación Trimestral:															
Observaciones:															

GOBIERNO DEL ESTADO DE CHIHUAHUA
SEGUIMIENTO A LA MATRIZ DE INDICADORES PARA RESULTADOS
Primer Trimestre del 2021

104 - SECRETARIA DE INNOVACION Y DESARROLLO ECONOMICO															
1S043B1 - APOYO PARA EL FOMENTO A LA ECONOMIA SOCIAL															
Objetivos		Indicador						Meta		Avances del Indicador				Medio de Verificación	Supuestos
Nivel / Referencia	Resumen Narrativo	Nombre del Indicador / Descripción del Indicador	Método de Cálculo	Tipo / Dimensión / Frecuencia/Traectoria	Fórmula / Variables de la Fórmula	Clasificación	Unidad de Medida	Valor Reprog.	Meta	Valor Log. del Trimestre	Av. Trim.	Valor Log. Acumulado	Av. Acu.		
ACTIVIDAD C0301	Vinculación para el desarrollo de talentos	Porcentaje de OSSEs vinculados	PORCENTAJE	Gestión Eficiencia Anual ASCENDENTE	(OVT/OET1)*100 OVT = OSSEs vinculados en el año actual. OET1 = OSSEs evaluados en el año actual.	ACUMULADO CONSTANTE	OSSEs vinculados OSSEs evaluados	51.00 51.00	100.00	16.00 27.00	59.26	16.00 27.00	59.26	Registros internos de la Dirección de Economía Social, ubicada en el edificio de la Secretaría de Innovación y Desarrollo Económico del Gobierno del Estado de Chihuahua, contacto a través del número telefónico 614-4423300; o bien en el hipervínculo: http://www.chihuahua.com.mx/pbr.aspx .	OSSEs solicitan recibir capacitación.
Justificación Trimestral:															
Observaciones:															
ACTIVIDAD C0302	Detección de necesidades de capacitación de los OSSEs.	Porcentaje de los OSSEs evaluados.	PORCENTAJE	Gestión Eficiencia Anual ASCENDENTE	(OET/OPT1)*100 OET = OSSEs evaluados en el año actual. OPT1 = OSSEs programados en el año actual.	ACUMULADO CONSTANTE	OSSEs evaluados OSSEs programados	51.00 51.00	100.00	19.00 27.00	70.37	19.00 27.00	70.37	Registros internos de la Dirección de Economía Social, ubicada en el edificio de la Secretaría de Innovación y Desarrollo Económico del Gobierno del Estado de Chihuahua, contacto a través del número telefónico 614-4423300; o bien en el hipervínculo: http://www.chihuahua.com.mx/pbr.aspx .	OSSEs están interesadas en evaluarse.
Justificación Trimestral:															
Observaciones:															
COMPONENTE C04	Servicios de gestión para constitución formal de OSSEs otorgados.	Porcentaje de OSSEs formalmente constituidos.	PORCENTAJE	Estratégico Eficacia Anual ASCENDENTE	(OCT/GVT1)*100 OCT = OSSEs constituidos en el año actual. GVT1 = Grupos vinculados en el año actual.	ACUMULADO CONSTANTE	OSSEs constituidos Grupos vinculados	12.00 12.00	100.00	2.00 18.00	11.11	2.00 18.00	11.11	Registros internos de la Dirección de Economía Social, ubicada en el edificio de la Secretaría de Innovación y Desarrollo Económico del Gobierno del Estado de Chihuahua, contacto a través del número telefónico 614-4423300; o bien en el hipervínculo: http://www.chihuahua.com.mx/pbr.aspx .	Grupos organizados de personas dedicados a actividades productivas cumplen con requerimientos para constituirse en OSSE.
Justificación Trimestral:															
Observaciones:															
ACTIVIDAD C0401	Vinculación para la creación de los OSSEs.	Porcentaje de grupos vinculados.	PORCENTAJE	Gestión Eficiencia Anual ASCENDENTE	(GVT/GAT1)*100 GVT = Grupos vinculados en el año actual. GAT1 = Grupos atendidos en el año actual.	ACUMULADO CONSTANTE	Grupos vinculados Grupos atendidos	80.00 80.00	100.00	19.00 60.00	31.67	19.00 60.00	31.67	Registros internos de la Dirección de Economía Social, ubicada en el edificio de la Secretaría de Innovación y Desarrollo Económico del Gobierno del Estado de Chihuahua, contacto a través del número telefónico 614-4423300; o bien en el hipervínculo: http://www.chihuahua.com.mx/pbr.aspx .	Grupos organizados de personas dedicados a actividades productivas solicitan formalizarse.
Justificación Trimestral:															
Observaciones:															

GOBIERNO DEL ESTADO DE CHIHUAHUA
SEGUIMIENTO A LA MATRIZ DE INDICADORES PARA RESULTADOS
Primer Trimestre del 2021

104 - SECRETARIA DE INNOVACION Y DESARROLLO ECONOMICO

1S043B1 - APOYO PARA EL FOMENTO A LA ECONOMIA SOCIAL

Objetivos		Indicador						Meta		Avances del Indicador				Medio de Verificación	Supuestos
Nivel / Referencia	Resumen Narrativo	Nombre del Indicador / Descripción del Indicador	Método de Cálculo	Tipo / Dimensión / Frecuencia/Traectoria	Fórmula / Variables de la Fórmula	Clasificación	Unidad de Medida	Valor Reprog.	Meta	Valor Log. del Trimestre	Av. Trim.	Valor Log. Acumulado	Av. Acu.		
ACTIVIDAD C0402	Promoción de la Economía Social en el Estado	Porcentaje de grupos promocionados. Mide el porcentaje de grupos promocionados con respecto a los programados en el año actual.	PORCENTAJE	Gestión Eficiencia Anual ASCENDENTE	(GPT/GPT1)*100 GPT = Grupos promocionados en el año actual. GPT1 = Grupos programados en el año actual.	ACUMULADO CONSTANTE	Grupos promocionados Grupos programados	82.00 82.00	100.00	19.00 66.00	28.79	19.00 66.00	28.79	Registros internos de la Dirección de Economía Social, ubicada en el edificio de la Secretaría de Innovación y Desarrollo Económico del Gobierno del Estado de Chihuahua, contacto a través del número telefónico 614-4423300; o bien en el hipervínculo: http://www.chihuahua.com.mx/pbr.aspx .	Grupos organizados de personas dedicados a actividades productivas están interesados en conocer otra forma de asociación.

Justificación Trimestral:

Observaciones:

Responsable del Programa



Ing. Arturo Acosta Fernández
 Director De Economía Social

Responsable del Enté Público



Mtro. Antonio Eduardo Fernández Domínguez
 Secretario De Innovación Y Desarrollo Económico

GOBIERNO DEL ESTADO DE CHIHUAHUA
SEGUIMIENTO A LA MATRIZ DE INDICADORES PARA RESULTADOS
Primer Trimestre del 2021

Ente Público	104 - SECRETARIA DE INNOVACION Y DESARROLLO ECONOMICO			
Programa presupuestario	1S050B1 - APOYO PARA EL FOMENTO AL COMERCIO Y DESARROLLO EMPRESARIAL			
Definición del Programa	Generar sinergias que fortalezcan las y los empresarios de las micro, pequeñas y medianas empresas comerciales a través de los servicios para la creación de nuevas empresas, asesorías, certificaciones, apoyos económicos así como gestiones; a fin de que se integren a cadenas de valor y aumenten su esperanza de vida.			
Problema que atiende el Programa	1659 - Baja Esperanza de vida de las Mipymes en el Estado de Chihuahua			

POBLACIONES					
Tipo	Descripción	Unidad de Medida Población	Total	Mujeres	Hombres
REFERENCIA	Las y los empresarios de MiPyMEs comerciales	Las y los empresarios de MiPyMEs comerciales	40,000	16,000	24,000
NO AFECTADA	Las y los empresarios de MiPyMEs comerciales	Las y los empresarios de MiPyMEs comerciales	14,605	5,842	8,763
POTENCIAL (AFECTADA)	Las y los empresarios de MiPyMEs comerciales	Las y los empresarios de MiPyMEs comerciales	25,395	10,158	15,237
OBJETIVO	Las y los empresarios de las micro, pequeñas y medianas empresas comerciales	Las y los empresarios de las micro, pequeñas y medianas empresas comerciales	3,627	1,451	2,176
POSTERGADA	Las y los empresarios de MiPyMEs comerciales	Las y los empresarios de MiPyMEs comerciales	21,768	8,707	13,061
ATENDIDA	Las y los empresarios de las micro, pequeñas y medianas empresas comerciales	Las y los empresarios de las micro, pequeñas y medianas empresas comerciales	989	297	692

ALINEACIÓN A INSTRUMENTOS DE PLANEACIÓN ESTRATÉGICA	
Eje rector - Tema - Eje Transversal	E205T2 - ECONOMÍA, INNOVACIÓN, DESARROLLO SUSTENTABLE Y EQUILIBRIO REGIONAL - COMERCIO - DERECHOS HUMANOS E INCLUSIÓN SOCIAL
OBJETIVO	Objetivos De Desarrollo Sostenible OD08 - Promover el crecimiento económico sostenido, inclusivo y sostenible, el empleo pleno y productivo y el trabajo decente para todos
TEMA	Plan Nacional De Desarrollo E306 - Impulsar la reactivación económica, el mercado interno y el empleo
OBJETIVO	Plan Estatal De Desarrollo E2---03 - Incrementar la generación, crecimiento y competitividad de Micro, Pequeñas y Medianas Empresas (MiPyMEs) chihuahuenses.
OBJETIVO	Programas De Mediano Plazo PS03040006 - Impulsar el desarrollo de nuevos emprendedores para la generación de empleos.

PRESUPUESTO DEL PROGRAMA						
Trimestral				Acumulado		
Autorizado	Modificado	Gasto	% de gasto / modificado	Autorizado	Modificado	% de gasto / modificado
11,065,054.92	11,026,725.03	991,860.31	9.00	11,065,054.92	11,026,725.03	991,860.31

INDICADORES DEL PROGRAMA				
Total de indicadores en el año	Indicadores con avance programado en el periodo	Indicadores con avance	Indicadores sin avance	Indicadores sin avance - Con justificación
20	16	17	2	2

GOBIERNO DEL ESTADO DE CHIHUAHUA
SEGUIMIENTO A LA MATRIZ DE INDICADORES PARA RESULTADOS
Primer Trimestre del 2021

Ente Público	104 - SECRETARIA DE INNOVACION Y DESARROLLO ECONOMICO
Programa presupuestario	1S050B1 - APOYO PARA EL FOMENTO AL COMERCIO Y DESARROLLO EMPRESARIAL
Definición del Programa	Generar sinergias que fortalezcan las y los empresarios de las micro, pequeñas y medianas empresas comerciales a través de los servicios para la creación de nuevas empresas, asesorías, certificaciones, apoyos económicos así como gestiones; a fin de que se integren a cadenas de valor y aumenten su esperanza de vida.
Problema que atiende el Programa	1659 - Baja Esperanza de vida de las Mipymes en el Estado de Chihuahua

FUENTES DE FINANCIAMIENTO									
Clave	Descripción	Origen	Interrelaciones	Porcentaje	Autorizado	Modificado	Gasto	Variación	
1110121	RECURSOS DEL ESTADO 2021	RECURSOS FISCALES	1S050B1 - APOYO PARA EL FOMENTO AL COMERCIO Y DESARROLLO EMPRESARIAL	58.81%	6,507,161.00	6,507,161.00	15,494.57	6,491,666.43	
1155821	CONTRA PARTE ESTATAL A REASIGNACIONES DE RECURSOS FEDERALES SECRETARIA DE ECONOMIA 2021	RECURSOS FISCALES	1S050B1 - APOYO PARA EL FOMENTO AL COMERCIO Y DESARROLLO EMPRESARIAL	0.00%	0.00	0.00	0.00	0.00	
1219121	FINANCIAMIENTO INTERNO 2021	FINANCIAMIENTO INTERNO	1S050B1 - APOYO PARA EL FOMENTO AL COMERCIO Y DESARROLLO EMPRESARIAL	0.00%	0.00	0.00	0.00	0.00	
1521621	FONDO GENERAL DE PARTICIPACIONES 2021	RECURSOS FEDERALES	1S050B1 - APOYO PARA EL FOMENTO AL COMERCIO Y DESARROLLO EMPRESARIAL	41.19%	4,557,893.92	4,519,564.03	976,365.74	3,543,198.29	
1522421	FONDO DE ISR PARTICIPABLE SOBRE SERVIDORES PUBLICOS ESTATALES 2021	RECURSOS FEDERALES	1S050B1 - APOYO PARA EL FOMENTO AL COMERCIO Y DESARROLLO EMPRESARIAL	0.00%	0.00	0.00	0.00	0.00	
2555821	REASIGNACIONES DE RECURSOS FEDERALES SECRETARIA DE ECONOMIA 2021	RECURSOS FEDERALES	1S050B1 - APOYO PARA EL FOMENTO AL COMERCIO Y DESARROLLO EMPRESARIAL	0.00%	0.00	0.00	0.00	0.00	
Total de presupuesto				100.00%	11,065,054.92	11,026,725.03	991,860.31	10,034,864.72	

GOBIERNO DEL ESTADO DE CHIHUAHUA
SEGUIMIENTO A LA MATRIZ DE INDICADORES PARA RESULTADOS
Primer Trimestre del 2021

104 - SECRETARIA DE INNOVACION Y DESARROLLO ECONOMICO													
1S050B1 - APOYO PARA EL FOMENTO AL COMERCIO Y DESARROLLO EMPRESARIAL													

Objetivos		Indicador						Meta		Avances del Indicador				Medio de Verificación	Supuestos
Nivel / Referencia	Resumen Narrativo	Nombre del Indicador / Descripción del Indicador	Método de Cálculo	Tipo / Dimensión / Frecuencia/Trayectoria	Fórmula / Variables de la Fórmula	Clasificación	Unidad de Medida	Valor Reprog.	Meta	Valor Log. del Trimestre	Av. Trim.	Valor Log. Acumulado	Av. Acu.		
FIN	Contribuir a incrementar la generación, crecimiento y competitividad de las y los empresarios de las micro, pequeñas y medianas empresas comerciales a través de acrecentar su esperanza de vida	Variación porcentual de empresas del sector comercial registradas Mide la variación porcentual de empresas del sector comercial registradas en el año actual con respecto al año anterior	VARIACION_PORCENTUAL	Estratégico Eficacia Anual ASCENDENTE	((ESCRT /ESCRT1)-1)*100 ESCRT = Empresas del sector comercial registradas en el año actual ESCRT1 = Empresas del sector comercial registradas en el año anterior	CONSTANTE CONSTANTE	Empresas del sector comercial registradas Empresas del sector comercial registradas	52,418.00 52,417.00	0.00	40,000.00 40,000.00	0.00	40,000.00 40,000.00	0.00	En la Dirección de Comercio, ubicada en el edificio de la Secretaría de Innovación y Desarrollo Económico del Gobierno del Estado de Chihuahua. Contacto a través del número telefónico 614-4423300; o bien en el hipervínculo: http://www.chihuahua.com.mx/pbr.aspx .	Se cuenta con estabilidad económica en el país

Justificación Trimestral:
Observaciones:

PROPOSITO	Las y los empresarios de las micro, pequeñas y medianas empresas comerciales acrecientan la esperanza de vida de sus empresas	Porcentaje de empresas por cada 100 mil habitantes Mide el porcentaje del número de empresas aperturadas por cada 100 mil habitantes con respecto a lo programado en el año actual	PORCENTAJE	Estratégico Eficacia Anual ASCENDENTE	(EAT /EPT1) *100 EAT = Empresas aperturadas por cada 100 mil habitantes en el año actual EPT1 = Empresas programadas por cada 100 mil habitantes en el año actual	CONSTANTE CONSTANTE	Empresas aperturadas por cada 100 mil habitantes en el año actual Empresas programadas por cada 100 mil habitantes en el año actual	2,277.00 2,277.00	100.00	2,984.00 2,984.00	100.00	2,984.00 2,984.00	100.00	En la Dirección de Comercio, ubicada en el edificio de la Secretaría de Innovación y Desarrollo Económico del Gobierno del Estado de Chihuahua. Contacto a través del número telefónico 614-4423300; o bien en el hipervínculo: http://www.chihuahua.com.mx/pbr.aspx .	Se cuenta con estabilidad económica en el estado
-----------	---	---	------------	---------------------------------------	--	----------------------------	--	--------------------------	--------	--------------------------	--------	--------------------------	--------	---	--

Justificación Trimestral:
Observaciones:

COMPONENTE C01	Apoyos económicos para la consolidación de las Mipymes exportadoras en los mercados internacionales otorgados	Variación porcentual del número de empresas de oferta exportable apoyadas Mide la variación porcentual del número de empresas de oferta exportable apoyadas en el año actual con respecto al año anterior	VARIACION_PORCENTUAL	Gestión Eficacia Anual ASCENDENTE	((EOEAT/EOEAT1)-1)*100 EOEAT = Empresas de oferta exportable apoyadas en el año actual EOEAT1 = Empresas de oferta exportable apoyadas en el año anterior	ACUMULADO CONSTANTE	Empresas de oferta exportable apoyadas Empresas de oferta exportable apoyadas	5.00 10.00	-50.00	0.00 20.00	0.00	0.00 20.00	0.00	En la Dirección de Comercio, ubicada en el edificio de la Secretaría de Innovación y Desarrollo Económico del Gobierno del Estado de Chihuahua. Contacto a través del número telefónico 614-4423300; o bien en el hipervínculo: http://www.chihuahua.com.mx/pbr.aspx .	Las y los empresarios acuden a las oficinas de la SIDE a solicitar apoyos económicos
----------------	---	--	----------------------	-----------------------------------	---	----------------------------	--	-------------------	--------	-------------------	------	-------------------	------	---	--

Justificación Trimestral: Se esta en espera de la publicacion de Reglas de Operacion del 2021
Observaciones:

GOBIERNO DEL ESTADO DE CHIHUAHUA
SEGUIMIENTO A LA MATRIZ DE INDICADORES PARA RESULTADOS
Primer Trimestre del 2021

104 - SECRETARÍA DE INNOVACION Y DESARROLLO ECONOMICO
1S050B1 - APOYO PARA EL FOMENTO AL COMERCIO Y DESARROLLO EMPRESARIAL

Objetivos		Indicador						Meta		Avances del Indicador				Medio de Verificación	Supuestos
Nivel / Referencia	Resumen Narrativo	Nombre del Indicador / Descripción del Indicador	Método de Cálculo	Tipo / Dimensión / Frecuencia/Traectoria	Fórmula / Variables de la Fórmula	Clasificación	Unidad de Medida	Valor Reprog.	Meta	Valor Log. del Trimestre	Av. Trim.	Valor Log. Acumulado	Av. Acu.		
ACTIVIDAD C0101	Promoción de los productos chihuahuenses en mercados internacionales	Variación porcentual del monto de ventas de contratos realizados en ferias internacionales	VARIACION_POR CENTUAL	Gestión Eficiencia Anual ASCENDENTE	$((MVCFIT/MVCFIT1)-1)*100$ MVCFIT = Monto de ventas de contratos en ferias internacionales en el año actual MVCFIT1 = Monto de ventas de contratos en ferias internacionales en el año anterior	ACUMULADO	monto de ventas de contratos	14,500,000.00	-69.49	0.00	0.00	0.00	0.00	En la Dirección de Comercio, ubicada en el edificio de la Secretaría de Innovación y Desarrollo Económico del Gobierno del Estado de Chihuahua. Contacto a través del número telefónico 614-4423300; o bien en el hipervínculo: http://www.chihuahua.com.mx/pbr.aspx .	Las y los empresarios están interesados en la promoción de sus empresas y proporcionan información
		Mide la variación porcentual del monto de ventas de contratos realizados en ferias internacionales en el año actual con respecto al año anterior				CONSTANTE	monto de ventas de contratos	47,520,000.00		14,500,000.00		14,500,000.00			

Justificación Trimestral: Se esta en espera de la publicación de las Reglas de Operación del 2021

Observaciones:

ACTIVIDAD C0102	Vinculación para la capacitación focalizada en Comercio Exterior	Variación porcentual del número de empresarios y empresarias capacitados en materia de oferta exportable	VARIACION_POR CENTUAL	Gestión Eficiencia Anual ASCENDENTE	$((ECT/ECT1)-1)*100$ ECT = Empresarios y empresarias capacitados en el año actual ECT1 = Empresarios y empresarias capacitados en el año anterior	ACUMULADO	Empresarios y empresarias capacitados	110.00	-78.43	375.00	240.91	375.00	240.91	En la Dirección de Comercio, ubicada en el edificio de la Secretaría de Innovación y Desarrollo Económico del Gobierno del Estado de Chihuahua. Contacto a través del número telefónico 614-4423300; o bien en el hipervínculo: http://www.chihuahua.com.mx/pbr.aspx .	Las y los empresarios se interesan en recibir capacitación
		Mide la variación porcentual de empresarios y empresarias capacitados en materia de oferta exportable en el año actual con respecto al año anterior				CONSTANTE	Empresarios y empresarias capacitados	510.00		110.00		110.00			

Justificación Trimestral: Se realizo la semana IMMEX con temas en oferta exportable <https://docs.google.com/forms/d/e/1FAIpQLSe31L5Au0zcpJj0DcuRUQ-h5jUSq2nc8mMMQtxwWDGrAdwmQ/viewform?vc=0&c=0&w=1&fl=0>

Observaciones:

ACTIVIDAD C0103	Atención con asesorías para la comercialización en mercados internacionales	Variación porcentual del número de asesorías otorgadas en temas de oferta exportable	VARIACION_POR CENTUAL	Gestión Eficiencia Anual ASCENDENTE	$((ATOET/ATOET1)-1)*100$ ATOET = Asesorías otorgadas en temas de oferta exportable en el año actual ATOET1 = Asesorías otorgadas en temas de oferta exportable en el año anterior	ACUMULADO	Asesorías otorgadas	200.00	1.01	29.00	-85.50	29.00	-85.50	En la Dirección de Comercio, ubicada en el edificio de la Secretaría de Innovación y Desarrollo Económico del Gobierno del Estado de Chihuahua. Contacto a través del número telefónico 614-4423300; o bien en el hipervínculo: http://www.chihuahua.com.mx/pbr.aspx .	Las y los empresarios acuden a las oficinas de la SIDE a solicitar asesorías
		Mide la variación porcentual del número de asesorías otorgadas en temas de oferta exportable en el año actual con respecto al año anterior				CONSTANTE	Asesorías otorgadas	198.00		200.00		200.00			

Justificación Trimestral:

Observaciones:

GOBIERNO DEL ESTADO DE CHIHUAHUA
SEGUIMIENTO A LA MATRIZ DE INDICADORES PARA RESULTADOS
Primer Trimestre del 2021

104 - SECRETARIA DE INNOVACION Y DESARROLLO ECONOMICO															
1S050B1 - APOYO PARA EL FOMENTO AL COMERCIO Y DESARROLLO EMPRESARIAL															
Objetivos		Indicador						Meta		Avances del Indicador				Medio de Verificación	Supuestos
Nivel / Referencia	Resumen Narrativo	Nombre del Indicador / Descripción del Indicador	Método de Cálculo	Tipo / Dimensión / Frecuencia/Trayectoria	Fórmula / Variables de la Fórmula	Clasificación	Unidad de Medida	Valor Reprog.	Meta	Valor Log. del Trimestre	Av. Trim.	Valor Log. Acumulado	Av. Acu.		
COMPONENTE C02	Certificados del Distintivo de Calidad "Chihuahua Market" brindados	Variación porcentual de empresas chihuahuenses certificadas en el Estado con el distintivo de Calidad "Chihuahua Market" Mide la variación porcentual de empresas chihuahuenses certificadas en el Estado con el distintivo de Calidad "Chihuahua Market" en el año actual con respecto al año anterior	VARIACION_POR CENTUAL	Estratégico Calidad Anual ASCENDENTE	$((NECCET/NECCET1)-1)*100$ NECCET = Número de empresas chihuahuenses certificadas en el Estado con el distintivo de Calidad "Chihuahua Market" en el año actual NECCET1 = Número de empresas chihuahuenses certificadas en el Estado con el distintivo de Calidad "Chihuahua Market" en el año anterior	ACUMULADO	Empresas chihuahuenses certificadas en el estado	200.00	669.23	12.00	-94.00	12.00	-94.00	En la Dirección de Comercio, ubicada en el edificio de la Secretaría de Innovación y Desarrollo Económico del Gobierno del Estado de Chihuahua. Contacto a través del número telefónico 614-4423300; o bien en el hipervínculo: http://www.chihuahua.com.mx/pbr.aspx .	Las y los empresarios del sector económico chihuahuense implementan los programas de calidad así mismo reúnen los requisitos para certificarse
						CONSTANTE	Empresas chihuahuenses certificadas en el estado	26.00		200.00		200.00			
Justificación Trimestral:															
Observaciones:															
		Variación porcentual de derrama económica generada por empresas chihuahuenses certificadas Mide la variación porcentual de derrama económica generada por empresas chihuahuenses certificadas en el año actual con respecto al año anterior	VARIACION_POR CENTUAL	Gestión Eficiencia Anual ASCENDENTE	$((DEGECCT/DEGECCT1)-1)*100$ DEGECCT = Derrama económica generada por empresas chihuahuenses certificadas en el año actual DEGECCT1 = Derrama económica generada por empresas chihuahuenses certificadas en el año anterior	ACUMULADO	Derrama económica generada por empresas chihuahuenses certificadas	5,000,000.00	2,122.22	35,000.00	-99.30	35,000.00	-99.30	En la Dirección de Comercio, ubicada en el edificio de la Secretaría de Innovación y Desarrollo Económico del Gobierno del Estado de Chihuahua. Contacto a través del número telefónico 614-4423300; o bien en el hipervínculo: http://www.chihuahua.com.mx/pbr.aspx .	Las y los empresarios del sector económico chihuahuense implementan los programas de calidad así mismo reúnen los requisitos para certificarse
						CONSTANTE	Derrama económica generada por empresas chihuahuenses certificadas	225,000.00		5,000,000.00		5,000,000.00			
Justificación Trimestral: Durante el mes de marzo se certificaron dos empresas, por lo que se logró que sus productos se promocionaran en cadenas comerciales, generando una derrama económica.															
Observaciones:															

GOBIERNO DEL ESTADO DE CHIHUAHUA
SEGUIMIENTO A LA MATRIZ DE INDICADORES PARA RESULTADOS
Primer Trimestre del 2021

104 - SECRETARIA DE INNOVACION Y DESARROLLO ECONOMICO													
1S050B1 - APOYO PARA EL FOMENTO AL COMERCIO Y DESARROLLO EMPRESARIAL													

Objetivos		Indicador						Meta		Avances del Indicador				Medio de Verificación	Supuestos
Nivel / Referencia	Resumen Narrativo	Nombre del indicador / Descripción del indicador	Método de Cálculo	Tipo / Dimensión / Frecuencia/Trajectory	Fórmula / Variables de la Fórmula	Clasificación	Unidad de Medida	Valor Reprog.	Meta	Valor Log. del Trimestre	Av. Trim.	Valor Log. Acumulado	Av. Acu.		
		Variación porcentual de productos de empresas chihuahuenses certificadas en cadenas comerciales	VARIACION_PORCENTUAL	Gestión Calidad Anual ASCENDENTE	$((NPECCCT/NPECCCT1)-1)*100$	ACUMULADO	Productos de empresas chihuahuenses certificadas en cadenas comerciales	100.00	809.09	4.00	-96.00	4.00	-96.00	En la Dirección de Comercio, ubicada en el edificio de la Secretaría de Innovación y Desarrollo Económico del Gobierno del Estado de Chihuahua. Contacto a través del número telefónico: 614-4423300; o bien en el hipervínculo: http://www.chihuahua.com.mx/pbr.aspx .	Las y los empresarios del sector económico chihuahuense implementan los programas de calidad así mismo reúnen los requisitos para certificarse
		Mide la variación porcentual de productos de empresas chihuahuenses certificadas en cadenas comerciales en el año actual con respecto al año anterior			$NPECCCT1 = \text{Número de productos de empresas chihuahuenses certificadas en cadenas comerciales en el año anterior}$	CONSTANTE	Productos de empresas chihuahuenses certificadas en cadenas comerciales	11.00		100.00		100.00			

Justificación Trimestral: Durante el mes de marzo se certificaron dos empresas, por lo que se logró que sus productos se promocionaran en cadenas comerciales, generando una derrama económica.

Observaciones:

ACTIVIDAD C0201	Validación del consultor de los proyectos para certificación de las empresas chihuahuenses	Variación porcentual de proyectos validados para certificación de las empresas chihuahuenses	VARIACION_PORCENTUAL	Gestión Eficiencia Anual ASCENDENTE	$((NPVCECT/NPVCECT1)-1)*100$	ACUMULADO	Proyectos validados para certificación de empresas chihuahuenses	200.00	387.80	8.00	-96.00	8.00	-96.00	En la Dirección de Comercio, ubicada en el edificio de la Secretaría de Innovación y Desarrollo Económico del Gobierno del Estado de Chihuahua. Contacto a través del número telefónico: 614-4423300; o bien en el hipervínculo: http://www.chihuahua.com.mx/pbr.aspx .	Las y los empresarios del sector económico cumplen con los lineamientos requisitados para certificarse
		Mide la variación porcentual de proyectos validados para certificación de empresas chihuahuenses en el año actual con respecto al año anterior			$NPVCECT1 = \text{Número de proyectos validados para certificación de empresas chihuahuenses en el año anterior}$	CONSTANTE	Proyectos validados para certificación de empresas chihuahuenses	41.00		200.00		200.00			

Justificación Trimestral:

Observaciones:

GOBIERNO DEL ESTADO DE CHIHUAHUA
SEGUIMIENTO A LA MATRIZ DE INDICADORES PARA RESULTADOS
Primer Trimestre del 2021

104 - SECRETARIA DE INNOVACION Y DESARROLLO ECONOMICO															
1S050B1 - APOYO PARA EL FOMENTO AL COMERCIO Y DESARROLLO EMPRESARIAL															
Objetivos		Indicador						Meta		Avances del Indicador				Medio de Verificación	Supuestos
Nivel / Referencia	Resumen Narrativo	Nombre del Indicador / Descripción del Indicador	Método de Cálculo	Tipo / Dimensión / Frecuencia/Traectoria	Fórmula / Variables de la Fórmula	Clasificación	Unidad de Medida	Valor Regrog.	Meta	Valor Log. del Trimestre	Av. Trim.	Valor Log. Acumulado	Av. Acu.		
ACTIVIDAD C0202	Revisión de solicitudes para certificación de empresas chihuahuenses	Variación porcentual de solicitudes recibidas para certificación de empresas chihuahuenses Mide la variación porcentual de solicitudes recibidas para certificación de empresas chihuahuenses en el año actual con respecto al año anterior	VARIACION_PORCENTUAL	Gestión Eficiencia Anual ASCENDENTE	((NSRCECT/NSRCECT1)-1)*100 NSRCECT = Número de solicitudes recibidas para certificación de empresas chihuahuenses en el año actual NSRCECT1 = Número de solicitudes recibidas para certificación de empresas chihuahuenses en el año anterior	ACUMULADO CONSTANTE	Solicitudes recibidas para certificación de empresas chihuahuenses Solicitudes recibidas para certificación de empresas chihuahuenses	200.00 110.00	81.82	28.00 200.00	-86.00	28.00 200.00	-86.00	En la Dirección de Comercio, ubicada en el edificio de la Secretaría de Innovación y Desarrollo Económico del Gobierno del Estado de Chihuahua. Contacto a través del número telefónico 614-4423300; o bien en el hipervínculo: http://www.chihuahua.com.mx/pbr.aspx .	Las y los empresarios del sector económico presentan las solicitudes, documentos e información para certificarse
Justificación Trimestral:															
Observaciones:															
COMPONENTE C03	Servicios de asesorías para la eficiente gestión estratégica para la incursión en nuevos mercados nacionales en temas empresariales otorgados	Variación porcentual del número de las y los empresarios de las MiPymes comerciales asesorados Mide la variación porcentual del número de las y los empresarios de las MiPymes comerciales asesorados en el año actual con respecto al año anterior	VARIACION_PORCENTUAL	Gestión Eficiencia Anual ASCENDENTE	((EMCAT/EMCAT1)-1)*100 EMCAT = Las y los empresarios de las MiPymes comerciales asesorados en el año actual. EMCAT1 = Las y los empresarios de las MiPymes comerciales asesorados en el año anterior.	ACUMULADO CONSTANTE	Asesorías otorgadas Asesorías otorgadas	1,200.00 3,772.00	-68.19	1,022.00 1,200.00	-14.83	1,022.00 1,200.00	-14.83	En la Dirección de Comercio, ubicada en el edificio de la Secretaría de Innovación y Desarrollo Económico del Gobierno del Estado de Chihuahua. Contacto a través del número telefónico 614-4423300; o bien en el hipervínculo: http://www.chihuahua.com.mx/pbr.aspx .	Las y los empresarios acuden a las oficinas de la SIDE a solicitar asesorías en temas empresariales.
Justificación Trimestral:															
Observaciones:															
ACTIVIDAD C0301	Desarrollo de talento empresarial a emprendedores y MiPYMES	Variación porcentual del número de empresarios y empresarias capacitados Mide la variación porcentual del número de empresarios y empresarias capacitados en temas empresariales en el año actual con respecto al año anterior	VARIACION_PORCENTUAL	Gestión Eficiencia Anual ASCENDENTE	((ECT /ECT1)-1)*100 ECT = Empresarios y empresarias capacitados en temas empresariales en el año actual ECT1 = Empresarios y empresarias capacitados en temas empresariales en el año anterior	ACUMULADO CONSTANTE	Empresarios y empresarias capacitados en temas empresariales Empresarios y empresarias capacitados en temas empresariales	526.00 2,097.00	-74.92	60.00 526.00	-88.59	60.00 526.00	-88.59	En la Dirección de Comercio, ubicada en el edificio de la Secretaría de Innovación y Desarrollo Económico del Gobierno del Estado de Chihuahua. Contacto a través del número telefónico 614-4423300; o bien en el hipervínculo: http://www.chihuahua.com.mx/pbr.aspx .	Las y los empresarios asisten a las capacitaciones empresariales
Justificación Trimestral:															
Observaciones:															

GOBIERNO DEL ESTADO DE CHIHUAHUA
SEGUIMIENTO A LA MATRIZ DE INDICADORES PARA RESULTADOS
Primer Trimestre del 2021

104 - SECRETARIA DE INNOVACION Y DESARROLLO ECONOMICO															
1S050B1 - APOYO PARA EL FOMENTO AL COMERCIO Y DESARROLLO EMPRESARIAL															
Objetivos		Indicador						Meta		Avances del Indicador				Medio de Verificación	Supuestos
Nivel / Referencia	Resumen Narrativo	Nombre del Indicador / Descripción del Indicador	Método de Cálculo	Tipo / Dimensión / Frecuencia/Traectoria	Fórmula / Variables de la Fórmula	Clasificación	Unidad de Medida	Valor Reprog.	Meta	Valor Log. del Trimestre	Av. Trim.	Valor Log. Acumulado	Av. Acu.		
		Variación porcentual del número de empresarias capacitadas	VARIACION_PORCENTUAL	Gestión Eficiencia Anual ASCENDENTE	((EMCT /EMCT1)-1)*100	ACUMULADO	Empresarias capacitadas en temas empresariales	201.00	-84.19	22.00	-89.05	22.00	-89.05	En la Dirección de Comercio, ubicada en el edificio de la Secretaría de Innovación y Desarrollo Económico del Gobierno del Estado de Chihuahua. Contacto a través del número telefónico 614-4423300; o bien en el hipervínculo: http://www.chihuahua.com.mx/pbr.aspx .	Las y los empresarios asisten a las capacitaciones empresariales
		Mide la variación porcentual del número de empresarias capacitadas en temas empresariales en el año actual con respecto al año anterior			EMCT = Empresarias capacitadas en temas empresariales en el año actual EMCT1 = Empresarias capacitadas en temas empresariales en el año anterior	CONSTANTE	Empresarias capacitadas en temas empresariales	1,271.00		201.00		201.00			
Justificación Trimestral:															
Observaciones:															
ACTIVIDAD C0302	Realización y participación en ferias nacionales	Variación porcentual del monto de ventas de contratos realizados en ferias nacionales	VARIACION_PORCENTUAL	Gestión Eficiencia Anual ASCENDENTE	((MVCFNT/MVCFNT1)-1)*100	ACUMULADO	monto de ventas de contratos	18,012,000.00	30.05	3,000,000.00	-83.34	3,000,000.00	-83.34	En la Dirección de Comercio, ubicada en el edificio de la Secretaría de Innovación y Desarrollo Económico del Gobierno del Estado de Chihuahua. Contacto a través del número telefónico 614-4423300; o bien en el hipervínculo: http://www.chihuahua.com.mx/pbr.aspx .	Las y los empresarios están interesados en participar y asistir a ferias
		Mide la variación porcentual del monto de ventas de contratos realizados en ferias nacionales en el año actual con respecto al año anterior			MVCFNT = Monto de ventas de contratos en el año actual MVCFNT1 = Monto de ventas de contratos en el año anterior	CONSTANTE	monto de ventas de contratos	13,850,000.00		18,012,000.00		18,012,000.00			
Justificación Trimestral: Se realizo Mexico Selection en febrero del 2021 con pr2019															
Observaciones:															
COMPONENTE C04	Servicios para la creación de nuevas empresas brindados	Variación porcentual de empresas aperturadas a través del SARE	VARIACION_PORCENTUAL	Gestión Eficiencia Anual ASCENDENTE	((EAT /EAT1)-1)*100	ACUMULADO	Empresas aperturadas a través del sare	2,222.00	25.75	1,107.00	-50.18	1,107.00	-50.18	En la Dirección de Comercio, ubicada en el edificio de la Secretaría de Innovación y Desarrollo Económico del Gobierno del Estado de Chihuahua. Contacto a través del número telefónico 614-4423300; o bien en el hipervínculo: http://www.chihuahua.com.mx/pbr.aspx .	Las y los emprendedores están interesados en constituir su empresa
		Mide la variación porcentual de empresas aperturadas a través del SARE en el año actual con respecto al año anterior			EAT = Empresas aperturadas a través del SARE en el año actual EAT1 = Empresas aperturadas a través del SARE en el año anterior	CONSTANTE	Empresas aperturadas a través del sare	1,767.00		2,222.00		2,222.00			
Justificación Trimestral:															
Observaciones:															
ACTIVIDAD C0401	Constitución y/o modificación de Sociedades Cooperativas y Microindustriales	Variación porcentual del número de sociedades cooperativas y microindustriales constituidas	VARIACION_PORCENTUAL	Gestión Eficiencia Anual ASCENDENTE	((SCT /SCT1)-1)*100	ACUMULADO	Sociedades cooperativas y microindustriales constituidas	52.00	188.89	5.00	-90.38	5.00	-90.38	En la Dirección de Comercio, ubicada en el edificio de la Secretaría de Innovación y Desarrollo Económico del Gobierno del Estado de Chihuahua. Contacto a través del número telefónico 614-4423300; o bien en el hipervínculo: http://www.chihuahua.com.mx/pbr.aspx .	Las y los empresarios acuden a las oficinas de la SIDE a solicitar los servicios de constitución y/o modificación de cooperativas y microindustrias
		Mide la variación porcentual de sociedades cooperativas y microindustriales constituidas en el año actual con respecto al año anterior			SCT = Sociedades cooperativas y microindustriales constituidas en el año actual SCT1 = Sociedades cooperativas y microindustriales constituidas en el año anterior	CONSTANTE	Sociedades cooperativas y microindustriales constituidas	18.00		52.00		52.00			

GOBIERNO DEL ESTADO DE CHIHUAHUA
SEGUIMIENTO A LA MATRIZ DE INDICADORES PARA RESULTADOS
Primer Trimestre del 2021

104 - SECRETARIA DE INNOVACION Y DESARROLLO ECONOMICO

1S050B1 - APOYO PARA EL FOMENTO AL COMERCIO Y DESARROLLO EMPRESARIAL

Objetivos		Indicador						Meta		Avances del Indicador				Medio de Verificación	Supuestos
Nivel / Referencia	Resumen Narrativo	Nombre del Indicador / Descripción del Indicador	Método de Cálculo	Tipo / Dimensión / Frecuencia/Traectoria	Fórmula / Variables de la Fórmula	Clasificación	Unidad de Medida	Valor Reprog.	Meta	Valor Log. del Trimestre	Av. Trim.	Valor Log. Acumulado	Av. Acu.		

Justificación Trimestral:

Observaciones:

ACTIVIDAD C0402	Gestión de registro de signos distintivos para productos y servicios chihuahuenses ante el IMPI	Variación porcentual del número de registros de signos distintivos Mide la variación porcentual del número de registros de signos distintivos en el año actual con respecto al año anterior	VARIACION_PORCENTUAL	Gestión Eficiencia Anual ASCENDENTE	((NRSDT/NRSDT1)-1)*100 NRSDT = Número de registros de signos distintivos en el año actual NRSDT1 = Número de registros de signos distintivos en el año anterior	ACUMULADO	Registros de signos distintivos	150.00	-3.23	43.00	-74.71	43.00	-74.71	En la Dirección de Comercio, ubicada en el edificio de la Secretaría de Innovación y Desarrollo Económico del Gobierno del Estado de Chihuahua. Contacto a través del número telefónico 614-4423300; o bien en el hipervínculo: http://www.chihuahua.com.mx/pbr.aspx .	Las y los empresarios están interesados en registrar la marca de sus productos
						CONSTANTE		Registros de signos distintivos	155.00		170.00		170.00		

Justificación Trimestral:

Observaciones:

ACTIVIDAD C0403	Tramitación para el etiquetado de comercialización	Variación porcentual del número de empresas apoyadas para el cumplimiento de etiquetado para la comercialización Mide la variación porcentual del número de empresas apoyadas para el cumplimiento de etiquetado para la comercialización en el año actual con respecto al año anterior	VARIACION_PORCENTUAL	Gestión Eficiencia Anual ASCENDENTE	((EAECT /EAECT1)-1)*100 EAECT = Empresas apoyadas para el cumplimiento de etiquetado en el año actual EAECT1 = Empresas apoyadas para el cumplimiento de etiquetado en el año anterior	ACUMULADO	Empresas apoyadas para el cumplimiento de etiquetado	100.00	96.08	39.00	-80.50	39.00	-80.50	En la Dirección de Comercio, ubicada en el edificio de la Secretaría de Innovación y Desarrollo Económico del Gobierno del Estado de Chihuahua. Contacto a través del número telefónico 614-4423300; o bien en el hipervínculo: http://www.chihuahua.com.mx/pbr.aspx .	Las y los empresarios acuden a las oficinas de la SIDE a solicitar los servicios para el cumplimiento de la norma para la comercialización de sus productos
						CONSTANTE		Empresas apoyadas para el cumplimiento de etiquetado	51.00		200.00		200.00		

Justificación Trimestral:

Observaciones:

ACTIVIDAD C0404	Atención a las y los usuarios para la apertura de nuevas empresas a través del SARE	Variación porcentual de usuarios y usuarias atendidos a través del SARE Mide la variación porcentual de usuarios y usuarias atendidos a través del SARE en el año actual con respecto al año anterior	VARIACION_PORCENTUAL	Gestión Eficiencia Anual ASCENDENTE	((UAT /UAT1)-1)*100 UAT = Usuarios y usuarias atendidos en el año actual UAT1 = Usuarios y usuarias atendidos en el año anterior	ACUMULADO	Usuarios y usuarias atendidos	13,100.00	-29.23	7,126.00	-45.60	7,126.00	-45.60	En la Dirección de Comercio, ubicada en el edificio de la Secretaría de Innovación y Desarrollo Económico del Gobierno del Estado de Chihuahua. Contacto a través del número telefónico 614-4423300; o bien en el hipervínculo: http://www.chihuahua.com.mx/pbr.aspx .	Las y los emprendedores acuden a las oficinas de la SIDE a solicitar los servicios del SARE
						CONSTANTE		Usuarios y usuarias atendidos	18,511.00		13,100.00		13,100.00		

Justificación Trimestral:

Observaciones:

GOBIERNO DEL ESTADO DE CHIHUAHUA
SEGUIMIENTO A LA MATRIZ DE INDICADORES PARA RESULTADOS
Primer Trimestre del 2021

104 - SECRETARIA DE INNOVACION Y DESARROLLO ECONOMICO															
1S050B1 - APOYO PARA EL FOMENTO AL COMERCIO Y DESARROLLO EMPRESARIAL															
Objetivos		Indicador						Meta		Avances del Indicador				Medio de Verificación	Supuestos
Nivel / Referencia	Resumen Narrativo	Nombre del Indicador / Descripción del Indicador	Método de Cálculo	Tipo / Dimensión / Frecuencia/Trayectoria	Fórmula / Variables de la Fórmula	Clasificación	Unidad de Medida	Valor Reprog.	Meta	Valor Log. del Trimestre	Av. Trim.	Valor Log. Acumulado	Av. Acu.		

Responsable del Programa



 Lic. Graciela Gómez García
 Directora De Comercio

Responsable del Ente Público



 Mtro. Antonio Eduardo Fernández Domínguez
 Secretario De Innovación Y Desarrollo Económico

GOBIERNO DEL ESTADO DE CHIHUAHUA
SEGUIMIENTO A LA MATRIZ DE INDICADORES PARA RESULTADOS
Primer Trimestre del 2021

Ente Público	104 - SECRETARIA DE INNOVACION Y DESARROLLO ECONOMICO			
Programa presupuestario	2F009C1 - FOMENTO A LA ACTIVIDAD MINERA MEDIANTE EL DESARROLLO SUSTENTABLE			
Definición del Programa	Impulsar el establecimiento, así como el desarrollo de la competitividad de las y los empresarios y/o concesionarios del sector minero-metalúrgico a través de la asesoría, capacitación y apoyos financieros.			
Problema que atiende el Programa	1660 - Baja competitividad de las y los empresarios y/o concesionarios del sector minero-metalúrgico			

		POBLACIONES			
Tipo	Descripción	Unidad de Medida Población	Total	Mujeres	Hombres
REFERENCIA	Las y los empresarios y/o concesionarios del sector minero - metalúrgico	Las y los empresarios y/o concesionarios del sector minero - metalúrgico	1,500	450	1,050
NO AFECTADA	Las y los empresarios y/o concesionarios del sector minero - metalúrgico	Las y los empresarios y/o concesionarios del sector minero - metalúrgico	150	45	105
POTENCIAL (AFECTADA)	Las y los empresarios y/o concesionarios del sector minero - metalúrgico	Las y los empresarios y/o concesionarios del sector minero - metalúrgico	1,350	405	945
OBJETIVO	Las y los empresarios y/o concesionarios del sector minero - metalúrgico	Las y los empresarios y/o concesionarios del sector minero - metalúrgico	792	238	554
POSTERGADA	Las y los empresarios y/o concesionarios del sector minero - metalúrgico	Las y los empresarios y/o concesionarios del sector minero - metalúrgico	558	167	391
ATENDIDA	Las y los empresarios y/o concesionarios del sector minero - metalúrgico	Las y los empresarios y/o concesionarios del sector minero - metalúrgico	379	114	265

ALINEACIÓN A INSTRUMENTOS DE PLANEACIÓN ESTRATÉGICA	
Eje rector - Tema - Eje Transversal	E204T2 - ECONOMÍA, INNOVACIÓN, DESARROLLO SUSTENTABLE Y EQUILIBRIO REGIONAL - MINERÍA - DERECHOS HUMANOS E INCLUSIÓN SOCIAL
OBJETIVO	Objetivos De Desarrollo Sostenible OD08 - Promover el crecimiento económico sostenido, inclusivo y sostenible, el empleo pleno y productivo y el trabajo decente para todos
TEMA	Plan Nacional De Desarrollo E306 - Impulsar la reactivación económica, el mercado interno y el empleo
OBJETIVO	Plan Estatal De Desarrollo E2---01 - Fortalecer la organización y el desarrollo de las capacidades de los sectores productivos del estado para promover un crecimiento sustentable con mejores ingresos para las y los chihuahuenses.
OBJETIVO	Programas De Mediano Plazo PS03060002 - Impulsar el desarrollo de la pequeña minería.

PRESUPUESTO DEL PROGRAMA					
Trimestral			Acumulado		
Autorizado	Modificado	Gasto	Autorizado	Modificado	Gasto
3,964,548.67	3,956,796.55	343,670.57	3,964,548.67	3,956,796.55	343,670.57
		8.69			8.69

INDICADORES DEL PROGRAMA				
Total de indicadores en el año	Indicadores con avance programado en el periodo	Indicadores con avance	Indicadores sin avance	Indicadores sin avance - Con justificación
13	12	13	0	0

GOBIERNO DEL ESTADO DE CHIHUAHUA
SEGUIMIENTO A LA MATRIZ DE INDICADORES PARA RESULTADOS
Primer Trimestre del 2021

Ente Público	104 - SECRETARIA DE INNOVACION Y DESARROLLO ECONOMICO
Programa presupuestario	2F009C1 - FOMENTO A LA ACTIVIDAD MINERA MEDIANTE EL DESARROLLO SUSTENTABLE
Definición del Programa	Impulsar el establecimiento, así como el desarrollo de la competitividad de las y los empresarios y/o concesionarios del sector minero-metalúrgico a través de la asesoría, capacitación y apoyos financieros.
Problema que atiende el Programa	1660 - Baja competitividad de las y los empresarios y/o concesionarios del sector minero-metalúrgico

FUENTES DE FINANCIAMIENTO									
Clave	Descripción	Origen	Interrelaciones	Porcentaje	Autorizado	Modificado	Gasto	Variación	
1110121	RECURSOS DEL ESTADO 2021	RECURSOS FISCALES	2F009C1 - FOMENTO A LA ACTIVIDAD MINERA MEDIANTE EL DESARROLLO SUSTENTABLE	64.41%	2,553,477.50	2,548,827.50	29,443.62	2,519,383.88	
1219121	FINANCIAMIENTO INTERNO 2021	FINANCIAMIENTO INTERNO	2F009C1 - FOMENTO A LA ACTIVIDAD MINERA MEDIANTE EL DESARROLLO SUSTENTABLE	0.00%	0.00	0.00	0.00	0.00	
1521621	FONDO GENERAL DE PARTICIPACIONES 2021	RECURSOS FEDERALES	2F009C1 - FOMENTO A LA ACTIVIDAD MINERA MEDIANTE EL DESARROLLO SUSTENTABLE	35.59%	1,411,071.17	1,407,969.05	314,226.95	1,093,742.10	
1522421	FONDO DE ISR PARTICIPABLE SOBRE SERVIDORES PUBLICOS ESTATALES 2021	RECURSOS FEDERALES	2F009C1 - FOMENTO A LA ACTIVIDAD MINERA MEDIANTE EL DESARROLLO SUSTENTABLE	0.00%	0.00	0.00	0.00	0.00	
Total de presupuesto				100.00%	3,964,548.67	3,956,796.55	343,670.57	3,613,125.98	

GOBIERNO DEL ESTADO DE CHIHUAHUA
SEGUIMIENTO A LA MATRIZ DE INDICADORES PARA RESULTADOS
Primer Trimestre del 2021

104 - SECRETARIA DE INNOVACION Y DESARROLLO ECONOMICO															
2F009C1 - FOMENTO A LA ACTIVIDAD MINERA MEDIANTE EL DESARROLLO SUSTENTABLE															
Objetivos		Indicador						Meta		Avances del Indicador				Medio de Verificación	Supuestos
Nivel / Referencia	Resumen Narrativo	Nombre del Indicador / Descripción del Indicador	Método de Cálculo	Tipo / Dimensión / Frecuencia/Traectoria	Fórmula / Variables de la Fórmula	Clasificación	Unidad de Medida	Valor Reprog.	Meta	Valor Log. del Trimestre	Av. Trim.	Valor Log. Acumulado	Av. Acu.		
FIN	Contribuir a fortalecer la organización y el desarrollo de la capacidad del sector minero para promover un desarrollo sustentable, a través del desarrollo de la competitividad de las y los empresarios y/o concesionarios del sector minero-metalúrgico	Variación porcentual de la producción minera en el estado Mide la variación porcentual de la producción minera del estado en el año actual con respecto al año anterior	VARIACION_POR CENTUAL	Estratégico Eficacia Anual ASCENDENTE	((PMT/PMT1)-1)*100 PMT = Producción minera de empresas por municipio en el año actual PMT1 = Producción minera de empresas por municipio en el año anterior	ACUMULADO CONSTANTE	Producción minera de empresas en dólares americanos Producción minera de empresas en dólares americanos	1,950,000,000.00 1,834,000,000.00	6.32 1,950,000,000.00	612,000,000.00 1,950,000,000.00	-68.62 -68.62	612,000,000.00 1,950,000,000.00	-68.62	En la Dirección de Minería, ubicada en el edificio de la Secretaría de Innovación y Desarrollo Económico del Gobierno del Estado de Chihuahua. Contacto a través del número telefónico 614-4423300; o bien en el hipervínculo: http://www.chihuahua.com.mx/pbr.aspx .	Las y los empresarios y/o concesionarios del sector minero-metalúrgico cuentan con estabilidad económica en el país y facilitan la información de producción
Justificación Trimestral: El dato del valor de la producción minera es una cifra preliminar, ya que el cierre del INEGI, es posterior al cierre del seguimiento mensual en el módulo del sistema SICIP.															
Observaciones:															
PROPOSITO	Las y los empresarios y/o concesionarios del sector minero-metalúrgico desarrollan su competitividad	Variación porcentual del monto de inversión en los proyectos por las empresas en los municipios Mide la variación porcentual del monto de inversión de los proyectos realizados por las empresas en los municipios en el año actual con respecto al año anterior	VARIACION_POR CENTUAL	Estratégico Eficacia Anual ASCENDENTE	((TMIT/ TMIT1)-1)*100 TMIT = Monto de inversión en los proyectos realizados por las empresas en los municipios en el año actual TMIT1 = Monto de inversión en los proyectos realizados por las empresas en los municipios en el año anterior	ACUMULADO CONSTANTE	Monto de inversión en dólares americanos Monto de inversión en dólares americanos	120,000,000.00 115,000,000.00	4.35 254,800,000.00	19,000,000.00 254,800,000.00	-92.54 -92.54	19,000,000.00 254,800,000.00	-92.54	En la Dirección de Minería, ubicada en el edificio de la Secretaría de Innovación y Desarrollo Económico del Gobierno del Estado de Chihuahua. Contacto a través del número telefónico 614-4423300; o bien en el hipervínculo: http://www.chihuahua.com.mx/pbr.aspx .	Las y los empresarios y/o concesionarios del sector minero-metalúrgico cuentan con estabilidad económica en el estado y facilitan la información de inversión
Justificación Trimestral:															
Observaciones:															
COMPONENTE C01	Apoyos financieros a las y los empresarios, concesionarios y al desarrollo regional del sector minero metalúrgico en el estado otorgados.	Variación porcentual del monto del apoyo financiero entregado a empresas y/o concesionarios mineros Mide la variación porcentual del monto del apoyo financiero entregado para lograr la modernización y desarrollo de empresas y/o concesionarios mineros en el año actual con respecto al año anterior	VARIACION_POR CENTUAL	Estratégico Eficacia Anual ASCENDENTE	((MAFET /MAFET1)-1) * 100 MAFET = Monto de apoyo financiero entregado a empresas y/o concesionarios en el año actual MAFET1 = Monto de apoyo financiero entregado a empresas y/o concesionarios en el año anterior	ACUMULADO CONSTANTE	Apoyos financieros Apoyos financieros	600,000.00 395,000.00	51.90 1,013,523.00	290,000.00 1,013,523.00	-71.39 -71.39	290,000.00 1,013,523.00	-71.39	En la Dirección de Minería, ubicada en el edificio de la Secretaría de Innovación y Desarrollo Económico del Gobierno del Estado de Chihuahua. Contacto a través del número telefónico 614-4423300; o bien en el hipervínculo: http://www.chihuahua.com.mx/pbr.aspx .	Las y los empresarios y/o concesionarios del sector minero-metalúrgico reúnen los requisitos de las reglas de operación y son candidatos recibir apoyos financieros.
Justificación Trimestral:															
Observaciones:															

GOBIERNO DEL ESTADO DE CHIHUAHUA
SEGUIMIENTO A LA MATRIZ DE INDICADORES PARA RESULTADOS
Primer Trimestre del 2021

104 - SECRETARIA DE INNOVACION Y DESARROLLO ECONOMICO															
2F009C1 - FOMENTO A LA ACTIVIDAD MINERA MEDIANTE EL DESARROLLO SUSTENTABLE															
Objetivos		Indicador						Meta		Avances del Indicador				Medio de Verificación	Supuestos
Nivel / Referencia	Resumen Narrativo	Nombre del Indicador / Descripción del Indicador	Método de Cálculo	Tipo / Dimensión / Frecuencia/Traectoria	Fórmula / Variables de la Fórmula	Clasificación	Unidad de Medida	Valor Reprog.	Meta	Valor Log. del Trimestre	Av. Trim.	Valor Log. Acumulado	Av. Acu.		
ACTIVIDAD C0101	Revisión de factibilidad del proyecto del apoyo financiero	Variación porcentual de solicitudes validadas de apoyos financieros a empresas y/o concesionarios minero Mide la variación porcentual del solicitudes validadas de apoyos financieros a empresas y/o concesionarios mineros en el año actual con respecto al año anterior	VARIACION_PORCENTUAL	Gestión Eficiencia Anual ASCENDENTE	((SVT/SVT1)-1) * 100 SVT = Solicitudes validadas de apoyos financieros a empresas y/o concesionarios en el año actual SVT1 = Solicitudes validadas de apoyos financieros a empresas y/o concesionarios en el año anterior	ACUMULADO	Solicitudes validadas	12.00	0.00	3.00	-62.50	3.00	-62.50	En la Dirección de Minería, ubicada en el edificio de la Secretaría de Innovación y Desarrollo Económico del Gobierno del Estado de Chihuahua, Contacto a través del número telefónico 614-4423300; o bien en el hipervínculo: http://www.chihuahua.com.mx/pbr.aspx .	Las y los empresarios y/o concesionarios del sector minero-metalúrgico solicitan apoyos financieros.
								12.00		8.00		8.00			
Justificación Trimestral:															
Observaciones:															
ACTIVIDAD C0102	Promoción del fondo de apoyos financieros	Variación porcentual de solicitudes recibidas de apoyos financieros de empresas y/o concesionarios mineros Mide la variación porcentual de solicitudes recibidas de apoyos financieros de empresas y/o concesionarios mineros en el año actual con respecto al año anterior	VARIACION_PORCENTUAL	Gestión Eficiencia Anual ASCENDENTE	((SRT/SRT1)-1) * 100 SRT = Solicitudes recibidas de apoyos financieros de empresas y/o concesionarios en el año actual SRT1 = Solicitudes recibidas de apoyos financieros de empresas y/o concesionarios en el año anterior	ACUMULADO	Solicitudes recibidas	12.00	0.00	4.00	-50.00	4.00	-50.00	En la Dirección de Minería, ubicada en el edificio de la Secretaría de Innovación y Desarrollo Económico del Gobierno del Estado de Chihuahua, Contacto a través del número telefónico 614-4423300; o bien en el hipervínculo: http://www.chihuahua.com.mx/pbr.aspx .	Las y los empresarios y/o concesionarios del sector minero-metalúrgico están interesados en los apoyos financieros.
								12.00		8.00		8.00			
Justificación Trimestral:															
Observaciones:															
COMPONENTE C02	Capacitación a las y los empresarios y/o concesionarios del sector minero-metalúrgico en el estado brindada	Variación porcentual de empresas y/o concesionarios mineros capacitados Mide la variación porcentual de empresas y/o concesionarios mineros establecidos en el estado que son capacitados en el año actual con respecto al año anterior	VARIACION_PORCENTUAL	Estratégico Eficiencia Anual ASCENDENTE	((EMCT/EMCT1)-1)*100 EMCT = Empresas y/o concesionarios mineros capacitados en el año actual EMCT1 = Empresas y/o concesionarios mineros capacitados en el año anterior	ACUMULADO	Empresas y/o concesionarios mineros	260.00	35.42	229.00	-10.89	229.00	-10.89	En la Dirección de Minería, ubicada en el edificio de la Secretaría de Innovación y Desarrollo Económico del Gobierno del Estado de Chihuahua, Contacto a través del número telefónico 614-4423300; o bien en el hipervínculo: http://www.chihuahua.com.mx/pbr.aspx .	Las y los empresarios y/o concesionarios del sector minero-metalúrgico están interesados en los cursos de capacitación
								192.00		257.00		257.00			
Justificación Trimestral:															
Observaciones:															

GOBIERNO DEL ESTADO DE CHIHUAHUA
SEGUIMIENTO A LA MATRIZ DE INDICADORES PARA RESULTADOS
Primer Trimestre del 2021

104 - SECRETARIA DE INNOVACION Y DESARROLLO ECONOMICO															
2F009C1 - FOMENTO A LA ACTIVIDAD MINERA MEDIANTE EL DESARROLLO SUSTENTABLE															
Objetivos		Indicador						Meta		Avances del Indicador				Medio de Verificación	Supuestos
Nivel / Referencia	Resumen Narrativo	Nombre del Indicador / Descripción del Indicador	Método de Cálculo	Tipo / Dimensión / Frecuencia/Traectoria	Fórmula / Variables de la Fórmula	Clasificación	Unidad de Medida	Valor Reprog.	Meta	Valor Log. del Trimestre	Av. Trim.	Valor Log. Acumulado	Av. Acu.		
ACTIVIDAD C0201	Realización de cursos de capacitación	Variación porcentual de empresas y/o concesionarios, así como empleadas y empleados mineros establecidos en el Estado, que son apoyadas (os) con cursos de capacitación Mide la variación porcentual de empresas y/o concesionarios, así como empleadas y empleados mineros establecidos en el Estado que son apoyadas (os) con cursos de capacitación en el año actual con respecto al año anterior	VARIACION_POR CENTUAL	Gestión Eficiencia Anual ASCENDENTE	((ECECT/ECECT1)-1)*100 ECECT = Empresas y/o concesionarios, así como empleadas y empleados mineros establecidos en el Estado que son apoyadas (os) con cursos de capacitación en el año actual ECECT1 = Empresas y/o concesionarios, así como empleadas y empleados mineros establecidos en el Estado que son apoyadas (os) con cursos de capacitación en el año anterior	ACUMULADO	Empresas y/o concesionarios mineros	260.00	35.42	229.00	-10.89	229.00	-10.89	En la Dirección de Minería, ubicada en el edificio de la Secretaría de Innovación y Desarrollo Económico del Gobierno del Estado de Chihuahua. Contacto a través del número telefónico 614-4423300; o bien en el hipervínculo: http://www.chihuahua.com.mx/pbr.aspx .	Las y los empresarios y/o concesionarios, así como empleadas y empleados del sector minero-metalúrgico están interesados y participan en cursos de capacitación
						CONSTANTE	Empresas y/o concesionarios mineros	192.00		257.00		257.00			
Justificación Trimestral:															
Observaciones:															
ACTIVIDAD C0202	Detección de necesidades de capacitación	Variación porcentual de cursos de capacitación Mide la variación porcentual de cursos de capacitación en el año actual con respecto al año anterior	VARIACION_POR CENTUAL	Gestión Eficiencia Anual ASCENDENTE	((CCT/CCT1)-1)*100 CCT = Cursos de capacitación en el año actual CCT1 = Cursos de capacitación en el año anterior	ACUMULADO	Cursos de capacitación	40.00	42.86	25.00	127.27	25.00	127.27	En la Dirección de Minería, ubicada en el edificio de la Secretaría de Innovación y Desarrollo Económico del Gobierno del Estado de Chihuahua. Contacto a través del número telefónico 614-4423300; o bien en el hipervínculo: http://www.chihuahua.com.mx/pbr.aspx .	Las y los empresarios y/o concesionarios del sector minero-metalúrgico brindan información para detectar necesidades de capacitación
						CONSTANTE	Cursos de capacitación	28.00		11.00		11.00			
Justificación Trimestral:															
Observaciones:															
COMPONENTE C03	Servicios de asesoría técnica y legal a las y los empresarios y/o concesionarios del sector minero-metalúrgico en el estado otorgados	Variación porcentual de empresas y/o concesionarios mineros que recibieron asesorías técnicas y legal Mide la variación porcentual de empresas y/o concesionarios mineros establecidos en el estado que recibieron asesorías técnicas y legal en el año actual con respecto al año anterior	VARIACION_POR CENTUAL	Estratégico Eficacia Anual ASCENDENTE	((EMRAIT/EMRAIT1)-1)*100 EMRAIT = Empresas y/o concesionarios mineros que recibieron asesorías técnicas y legales en el año actual EMRAIT1 = Empresas y/o concesionarios mineros que recibieron asesorías técnicas y legales en el año anterior	ACUMULADO	Empresas y/o concesionarios mineros	520.00	4.63	146.00	-73.45	146.00	-73.45	En la Dirección de Minería, ubicada en el edificio de la Secretaría de Innovación y Desarrollo Económico del Gobierno del Estado de Chihuahua. Contacto a través del número telefónico 614-4423300; o bien en el hipervínculo: http://www.chihuahua.com.mx/pbr.aspx .	Las y los empresarios y/o concesionarios del sector minero-metalúrgico solicitan asesorías técnicas y legales
						CONSTANTE	Empresas y/o concesionarios mineros	497.00		550.00		550.00			

GOBIERNO DEL ESTADO DE CHIHUAHUA
SEGUIMIENTO A LA MATRIZ DE INDICADORES PARA RESULTADOS
Primer Trimestre del 2021

104 - SECRETARIA DE INNOVACION Y DESARROLLO ECONOMICO															
2F009C1 - FOMENTO A LA ACTIVIDAD MINERA MEDIANTE EL DESARROLLO SUSTENTABLE															
Objetivos		Indicador						Meta		Avances del Indicador				Medio de Verificación	Supuestos
Nivel / Referencia	Resumen Narrativo	Nombre del Indicador / Descripción del Indicador	Método de Cálculo	Tipo / Dimensión / Frecuencia/Trayectoria	Fórmula / Variables de la Fórmula	Clasificación	Unidad de Medida	Valor Reprog.	Meta	Valor Log. del Trimestre	Av. Trim.	Valor Log. Acumulado	Av. Acu.		

Justificación Trimestral:

Observaciones:

ACTIVIDAD C0301	Atención legal a las y los empresarios y/o concesionarios del sector minero-metalúrgico del estado	Variación porcentual de asesoría legal a empresas y/o concesionarios mineros	VARIACION_POR CENTUAL	Gestión Eficiencia Anual ASCENDENTE	((EMALT/EMALT1)-1)*100	ACUMULADO	Empresas y/o concesionarios mineros	148.00	5.71	44.00	-77.44	44.00	-77.44	En la Dirección de Minería, ubicada en el edificio de la Secretaría de Innovación y Desarrollo Económico del Gobierno del Estado de Chihuahua. Contacto a través del número telefónico 614-4423300; o bien en el hipervínculo: http://www.chihuahua.com.mx/pbr.aspx .	Las y los empresarios y/o concesionarios del sector minero-metalúrgico solicitan asesoría legal
		Mide la variación porcentual de empresas y/o concesionarios mineros establecidas en el Estado que recibieron asesoría legal integral en el año actual con respecto al año anterior			EMALT = Empresas y/o concesionarios mineros establecidas en el Estado que recibieron asesoría legal integral en el año actual			CONSTANTE	140.00		195.00		195.00		

Justificación Trimestral:

Observaciones:

	Variación porcentual de asesoría legal a empresarias y/o concesionarias mineras	Variación porcentual de asesorías legales a empresarias y/o concesionarias mineras	VARIACION_POR CENTUAL	Gestión Eficiencia Anual ASCENDENTE	((EMALMT/EMALMT1)-1)*100	ACUMULADO	Empresarias y/o concesionarias mineras	12.00	0.00	3.00	-75.00	3.00	-75.00	En la Dirección de Minería, ubicada en el edificio de la Secretaría de Innovación y Desarrollo Económico del Gobierno del Estado de Chihuahua. Contacto a través del número telefónico 614-4423300; o bien en el hipervínculo: http://www.chihuahua.com.mx/pbr.aspx .	Las y los empresarios y/o concesionarios del sector minero-metalúrgico solicitan asesoría legal
		Mide la variación porcentual de asesorías legales a empresarias y/o concesionarias mineras en el Estado que recibieron asesoría legal integral en el año actual con respecto al año anterior			EMALMT = Empresarias y/o concesionarias mineras establecidas en el estado que recibieron asesoría legal integral en el año actual			CONSTANTE	12.00		12.00		12.00		

Justificación Trimestral:

Observaciones:

GOBIERNO DEL ESTADO DE CHIHUAHUA
SEGUIMIENTO A LA MATRIZ DE INDICADORES PARA RESULTADOS
Primer Trimestre del 2021

104 - SECRETARIA DE INNOVACION Y DESARROLLO ECONOMICO

2F009C1 - FOMENTO A LA ACTIVIDAD MINERA MEDIANTE EL DESARROLLO SUSTENTABLE

Objetivos		Indicador						Meta		Avances del Indicador				Medio de Verificación	Supuestos
Nivel / Referencia	Resumen Narrativo	Nombre del Indicador / Descripción del Indicador	Método de Cálculo	Tipo / Dimensión / Frecuencia/Trayectoria	Fórmula / Variables de la Fórmula	Clasificación	Unidad de Medida	Valor Reprog.	Meta	Valor Log. del Trimestre	Av. Trim.	Valor Log. Acumulado	Av. Acu.		
ACTIVIDAD C0302	Análisis de muestras minerales	Variación porcentual de análisis de muestras de minerales a empresas y/o concesionarios mineros Mide la variación porcentual de empresas y/o concesionarios mineros establecidas en el Estado a las que se apoyaron con análisis de muestras de minerales en el año actual con respecto al año anterior.	VARIACION_PORCENTUAL	Gestión Eficiencia Anual ASCENDENTE	((EMAMT/EMAMT1)-1)*100 EMAMT = Empresas y/o concesionarios mineros establecidas en el Estado a las que se apoyaron con análisis de muestras de minerales en el año actual EMAMT1 = Empresas y/o concesionarios mineros establecidas en el Estado a las que se apoyaron con análisis de muestras de minerales en el año anterior	ACUMULADO CONSTANTE	Empresas y/o concesionarios mineros Empresas y/o concesionarios mineros	30.00 29.00	3.45	6.00 30.00	-80.00	6.00 30.00	-80.00	En la Dirección de Minería, ubicada en el edificio de la Secretaría de Innovación y Desarrollo Económico del Gobierno del Estado de Chihuahua. Contacto a través del número telefónico 614-4423300; o bien en el hipervínculo: http://www.chihuahua.com.mx/pbr.aspx .	Las y los empresarios y/o concesionarios del sector minero-metalúrgico solicitan análisis de muestras minerales

Justificación Trimestral:

Observaciones:

ACTIVIDAD C0303	Atención a las y los empresarios y/o concesionarios del sector minero-metalúrgico así como visitas técnicas a los yacimientos	Variación porcentual de atención y visitas técnicas a empresas y/o concesionarios mineros Mide la variación porcentual de empresas y/o concesionarios mineros establecidas en el Estado a las que se realizan visitas y asesorías técnicas en el año actual con respecto al año anterior.	VARIACION_PORCENTUAL	Gestión Eficiencia Anual ASCENDENTE	((EMVATT/EMVATT1)-1)*100 EMVATT = Empresas y/o concesionarios mineros establecidas en el Estado a las que se realizaron visitas y asesorías técnicas en el año actual EMVATT1 = Empresas y/o concesionarios mineros establecidas en el Estado a las que se realizaron visitas y asesorías técnicas en el año anterior	ACUMULADO CONSTANTE	Empresas y/o concesionarios mineros Empresas y/o concesionarios mineros	330.00 316.00	4.43	93.00 313.00	-70.29	93.00 313.00	-70.29	En la Dirección de Minería, ubicada en el edificio de la Secretaría de Innovación y Desarrollo Económico del Gobierno del Estado de Chihuahua. Contacto a través del número telefónico 614-4423300; o bien en el hipervínculo: http://www.chihuahua.com.mx/pbr.aspx .	Las y los empresarios y/o concesionarios del sector minero-metalúrgico presentan solicitudes para visitas técnicas
-----------------	---	--	----------------------	-------------------------------------	---	----------------------------	--	----------------------	------	---------------------	--------	---------------------	--------	--	--

Justificación Trimestral:

Observaciones:

GOBIERNO DEL ESTADO DE CHIHUAHUA
SEGUIMIENTO A LA MATRIZ DE INDICADORES PARA RESULTADOS
Primer Trimestre del 2021

104 - SECRETARÍA DE INNOVACION Y DESARROLLO ECONOMICO															
2F009C1 - FOMENTO A LA ACTIVIDAD MINERA MEDIANTE EL DESARROLLO SUSTENTABLE															
Objetivos		Indicador						Meta		Avances del Indicador				Medio de Verificación	Supuestos
Nivel / Referencia	Resumen Narrativo	Nombre del Indicador / Descripción del Indicador	Método de Cálculo	Tipo / Dimensión / Frecuencia/Trayectoria	Fórmula / Variables de la Fórmula	Clasificación	Unidad de Medida	Valor Reprog.	Meta	Valor Log. del Trimestre	Av. Trim.	Valor Log. Acumulado	Av. Acu.		

Responsable del Programa

Ing. Mario Alberto Anchondo Cully
 Director De Minería

Responsable del Ente Público

Mtro. Antonio Eduardo Fernández Domínguez
 Secretario De Innovación Y Desarrollo Económico

GOBIERNO DEL ESTADO DE CHIHUAHUA
SEGUIMIENTO A LA MATRIZ DE INDICADORES PARA RESULTADOS
Primer Trimestre del 2021

Ente Público	104 - SECRETARIA DE INNOVACION Y DESARROLLO ECONOMICO
Programa presupuestario	2F011C1 - FOMENTO Y DESARROLLO TURISTICO
Definición del Programa	Fortalecer y estimular el desarrollo turístico en el estado, a través de eventos, promoción, certificaciones, capacitación, así como proyectos para las y los prestadores de servicios turísticos en el estado.
Problema que atiende el Programa	1661 - Las y los empresarios del sector turístico del Estado de Chihuahua presentan baja competitividad

POBLACIONES					
Tipo	Descripción	Unidad de Medida Población	Total	Mujeres	Hombres
REFERENCIA	Las y los prestadores de servicios turísticos en el estado	Las y los prestadores de servicios turísticos en el estado	6,424	2,570	3,854
NO AFECTADA	Las y los prestadores de servicios turísticos en el estado	Las y los prestadores de servicios turísticos en el estado	0	0	0
POTENCIAL (AFECTADA)	Las y los prestadores de servicios turísticos en el estado	Las y los prestadores de servicios turísticos en el estado	6,424	2,570	3,854
OBJETIVO	Las y los prestadores de servicios turísticos en el estado	Las y los prestadores de servicios turísticos en el estado	4,597	1,839	2,758
POSTERGADA	Las y los prestadores de servicios turísticos en el estado	Las y los prestadores de servicios turísticos en el estado	1,827	731	1,096
ATENDIDA	Las y los prestadores de servicios turísticos en el estado	Las y los prestadores de servicios turísticos en el estado	0	0	0

ALINEACIÓN A INSTRUMENTOS DE PLANEACIÓN ESTRATÉGICA	
Eje rector - Tema - Eje Transversal	E206T2 - ECONOMÍA, INNOVACIÓN, DESARROLLO SUSTENTABLE Y EQUILIBRIO REGIONAL - TURISMO - DERECHOS HUMANOS E INCLUSIÓN SOCIAL
	Objetivos De Desarrollo Sostenible
OBJETIVO	OD08 - Promover el crecimiento económico sostenido, inclusivo y sostenible, el empleo pleno y productivo y el trabajo decente para todos
	Plan Nacional De Desarrollo
TEMA	E306 - Impulsar la reactivación económica, el mercado interno y el empleo
	Plan Estatal De Desarrollo
OBJETIVO	E2----08 - Fortalecer el desarrollo turístico del estado de Chihuahua para incrementar de forma sustentable la derrama económica de este sector en el estado.
	Programas De Mediano Plazo
OBJETIVO	PS03050003 - Fortalecer la oferta turística para elevar la competitividad del sector.

PRESUPUESTO DEL PROGRAMA							
Trimestral				Acumulado			
Autorizado	Modificado	Gasto	% de gasto / modificado	Autorizado	Modificado	Gasto	% de gasto / modificado
11,756,054.42	11,710,192.40	1,602,548.66	13.69	11,756,054.42	11,710,192.40	1,602,548.66	13.69

INDICADORES DEL PROGRAMA				
Total de indicadores en el año	Indicadores con avance programado en el periodo	Indicadores con avance	Indicadores sin avance	Indicadores sin avance - Con justificación
25	18	19	6	6

GOBIERNO DEL ESTADO DE CHIHUAHUA
SEGUIMIENTO A LA MATRIZ DE INDICADORES PARA RESULTADOS
Primer Trimestre del 2021

Ente Público	104 - SECRETARIA DE INNOVACION Y DESARROLLO ECONOMICO
Programa presupuestario	2F011C1 - FOMENTO Y DESARROLLO TURISTICO
Definición del Programa	Fortalecer y estimular el desarrollo turístico en el estado, a través de eventos, promoción, certificaciones, capacitación, así como proyectos para las y los prestadores de servicios turísticos en el estado.
Problema que atiende el Programa	1661 - Las y los empresarios del sector turístico del Estado de Chihuahua presentan baja competitividad

FUENTES DE FINANCIAMIENTO									
Clave	Descripción	Origen	Interrelaciones	Porcentaje	Autorizado	Modificado	Gasto	Variación	
1110121	RECURSOS DEL ESTADO 2021	RECURSOS FISCALES	2F011C1 - FOMENTO Y DESARROLLO TURISTICO	49.83%	5,857,505.00	5,857,505.00	329,516.68	5,527,988.32	
1219121	FINANCIAMIENTO INTERNO 2021	FINANCIAMIENTO INTERNO	2F011C1 - FOMENTO Y DESARROLLO TURISTICO	0.00%	0.00	0.00	0.00	0.00	
1521621	FONDO GENERAL DE PARTICIPACIONES 2021	RECURSOS FEDERALES	2F011C1 - FOMENTO Y DESARROLLO TURISTICO	50.17%	5,898,549.42	5,852,687.40	1,273,031.98	4,579,655.42	
1522421	FONDO DE ISR PARTICIPABLE SOBRE SERVIDORES PUBLICOS ESTATALES 2021	RECURSOS FEDERALES	2F011C1 - FOMENTO Y DESARROLLO TURISTICO	0.00%	0.00	0.00	0.00	0.00	
Total de presupuesto				100.00%	11,756,054.42	11,710,192.40	1,602,548.66	10,107,643.74	

GOBIERNO DEL ESTADO DE CHIHUAHUA
SEGUIMIENTO A LA MATRIZ DE INDICADORES PARA RESULTADOS
Primer Trimestre del 2021

104 - SECRETARIA DE INNOVACION Y DESARROLLO ECONOMICO															
2F011C1 - FOMENTO Y DESARROLLO TURISTICO															
Objetivos		Indicador						Meta		Avances del Indicador				Medio de Verificación	Supuestos
Nivel / Referencia	Resumen Narrativo	Nombre del Indicador / Descripción del Indicador	Método de Cálculo	Tipo / Dimensión / Frecuencia/Trayectoria	Fórmula / Variables de la Fórmula	Clasificación	Unidad de Medida	Valor Reprog.	Meta	Valor Log. del Trimestre	Av. Trim.	Valor Log. Acumulado	Av. Acu.		
FIN	Contribuir a fortalecer el desarrollo turístico del estado de Chihuahua para incrementar de forma sustentable la derrama económica de este sector en el estado a través de la competitividad de las y los prestadores de servicios turísticos en el estado	Variación porcentual de la derrama económica del sector turístico Mide la variación porcentual de la derrama económica generada en el año actual por el desarrollo de los productos turísticos del estado con respecto al año anterior	VARIACION_PORCENTUAL	Estratégico Eficacia Anual ASCENDENTE	((DESTT/DESTT1)-1)*100 DESTT = Derrama económica del sector turístico en el año actual DESTT1 = Derrama económica del sector turístico en el año anterior	ACUMULADO CONSTANTE	Derrama económica Derrama económica	6,635,995,245.00 5,831,642,269.00	13.79 	1,856,268,873.00 12,664,284,712.00	-85.34 	1,856,268,873.00 12,664,284,712.00	-85.34 	En la Dirección de Turismo, ubicada en el edificio de la Secretaría de Innovación y Desarrollo Económico del Gobierno del Estado de Chihuahua. Contacto a través del número telefónico 614-4423300; o bien en el hipervínculo: http://www.chihuahua.com.mx/pbr.aspx .	Las y los turistas nacionales y extranjeros visitan con disposición y seguridad el Estado de Chihuahua
Justificación Trimestral:															
Observaciones:															
PROPOSITO	Las y los prestadores de servicios turísticos en el estado incrementan su competitividad	Variación porcentual de la afluencia turística Mide la variación porcentual de la afluencia de turistas estatales, nacionales y extranjeros en el año actual con respecto al año anterior	VARIACION_PORCENTUAL	Estratégico Eficacia Anual ASCENDENTE	((ATT/ATT1)-1)*100 ATT = Afluencia turística en el año actual ATT1 = Afluencia turística en el año anterior	ACUMULADO CONSTANTE	Afluencia turística Afluencia turística	3,974,978.00 3,588,227.00	10.78 	1,073,870.00 8,050,328.00	-86.66 	1,073,870.00 8,050,328.00	-86.66 	En la Dirección de Turismo, ubicada en el edificio de la Secretaría de Innovación y Desarrollo Económico del Gobierno del Estado de Chihuahua. Contacto a través del número telefónico 614-4423300; o bien en el hipervínculo: http://www.chihuahua.com.mx/pbr.aspx .	Las y los empresarios del sector turístico cuentan con estabilidad económica y seguridad en el Estado de Chihuahua.
Justificación Trimestral:															
Observaciones:															
COMPONENTE C01	Eventos turísticos competitivos para mujeres y hombres realizados	Variación porcentual anual de la derrama generada en los eventos realizados Mide la variación porcentual anual de la derrama generada en los eventos realizados en el año actual con respecto al año anterior	VARIACION_PORCENTUAL	Estratégico Eficacia Anual ASCENDENTE	((DET/DET1)-1)*100 DET = Derrama económica en el año actual DET1 = Derrama económica en el año anterior	ACUMULADO CONSTANTE	Derrama económica Derrama económica	24,028,851.00 18,144,585.00	32.43 	4,082,500.00 151,319,438.00	-97.30 	4,082,500.00 151,319,438.00	-97.30 	En la Dirección de Turismo, ubicada en el edificio de la Secretaría de Innovación y Desarrollo Económico del Gobierno del Estado de Chihuahua. Contacto a través del número telefónico 614-4423300; o bien en el hipervínculo: http://www.chihuahua.com.mx/pbr.aspx .	Las personas se interesan y acuden a los eventos
Justificación Trimestral:															
Observaciones:															

GOBIERNO DEL ESTADO DE CHIHUAHUA
SEGUIMIENTO A LA MATRIZ DE INDICADORES PARA RESULTADOS
Primer Trimestre del 2021

104 - SECRETARIA DE INNOVACION Y DESARROLLO ECONOMICO														
2F011C1 - FOMENTO Y DESARROLLO TURISTICO														

Objetivos		Indicador						Meta		Avances del Indicador				Medio de Verificación	Supuestos
Nivel / Referencia	Resumen Narrativo	Nombre del Indicador / Descripción del Indicador	Método de Cálculo	Tipo / Dimensión / Frecuencia/Traectoria	Fórmula / Variables de la Fórmula	Clasificación	Unidad de Medida	Valor Reprog.	Meta	Valor Log. del Trimestre	Av. Trim.	Valor Log. Acumulado	Av. Acu.		
ACTIVIDAD C0101	Implementación de eventos turísticos, así como el Festival Internacional de Turismo de Aventura FITA	Variación porcentual de la derrama generada en los eventos turísticos así como el Festival Internacional de Turismo de Aventura FITA Mide la variación porcentual de la derrama económica generada en los eventos turísticos, así como el Festival Internacional de Turismo de Aventura FITA en el año actual con respecto al año anterior	VARIACION_PORCENTUAL	Gestión Eficiencia Anual ASCENDENTE	((DEGEFT/DEGEFT1)-1)*100 DEGEFT = Derrama económica generada por los eventos turísticos, así como el Festival Internacional de Turismo de Aventura FITA en el año actual DEGEFT1 = Derrama económica generada por los eventos turísticos, así como el Festival Internacional de Turismo de Aventura FITA en el año anterior	ACUMULADO	Derrama económica	24,028,851.00	32.43	4,082,500.00	-97.30	4,082,500.00	-97.30	En la Dirección de Turismo, ubicada en el edificio de la Secretaría de Innovación y Desarrollo Económico del Gobierno del Estado de Chihuahua. Contacto a través del número telefónico 614-4423300; o bien en el hipervínculo: http://www.chihuahua.com.mx/pbr.aspx .	Las y los participantes acuden a los eventos turísticos
						CONSTANTE	Derrama económica	18,144,585.00		151,319,438.00		151,319,438.00			

Justificación Trimestral:
 Observaciones:

		Variación porcentual de participantes en los eventos turísticos, así como el Festival Internacional de Turismo de Aventura FITA Mide la variación porcentual de participantes en los eventos turísticos, así como el Festival Internacional de Turismo de Aventura FITA en el año actual con respecto al año anterior	VARIACION_PORCENTUAL	Gestión Eficiencia Anual ASCENDENTE	((PETFT/ PETFT1)-1)*100 PETFT = Número de participantes en los eventos turísticos, así como el Festival Internacional de Turismo de Aventura FITA en el año actual PETFT1 = Número de participantes en los eventos turísticos, así como el Festival Internacional de Turismo de Aventura FITA en el año anterior	ACUMULADO	Participantes en los eventos turísticos así como el Festival Internacional de Turismo de Aventura FITA	7,961.00	130.82	605.00	-98.19	605.00	-98.19	En la Dirección de Turismo, ubicada en el edificio de la Secretaría de Innovación y Desarrollo Económico del Gobierno del Estado de Chihuahua. Contacto a través del número telefónico 614-4423300; o bien en el hipervínculo: http://www.chihuahua.com.mx/pbr.aspx .	Las y los participantes acuden a los eventos turísticos
						CONSTANTE	Participantes en los eventos turísticos así como el Festival Internacional de Turismo de Aventura FITA	3,449.00		33,435.00		33,435.00			

Justificación Trimestral:
 Observaciones:

ACTIVIDAD C0102	Planeación de eventos y productos turísticos en el estado	Porcentaje de estudios turísticos del sector turístico Mide el porcentaje del número de estudios turísticos realizados con respecto a los programados en el año actual	PORCENTAJE	Gestión Eficiencia Anual ASCENDENTE	(ETRT /ETPT1)*100 ETRT = Estudios turísticos realizados en el año actual ETPT1 = Estudios turísticos programados en el año actual	ACUMULADO	Estudios turísticos	1.00	100.00	0.00	0.00	0.00	0.00	En la Dirección de Turismo, ubicada en el edificio de la Secretaría de Innovación y Desarrollo Económico del Gobierno del Estado de Chihuahua. Contacto a través del número telefónico 614-4423300; o bien en el hipervínculo: http://www.chihuahua.com.mx/pbr.aspx .	Las personas se interesan en los eventos y productos turísticos
						CONSTANTE	Estudios turísticos	1.00		1.00		1.00			

GOBIERNO DEL ESTADO DE CHIHUAHUA
SEGUIMIENTO A LA MATRIZ DE INDICADORES PARA RESULTADOS
Primer Trimestre del 2021

104 - SECRETARIA DE INNOVACION Y DESARROLLO ECONOMICO														
2F011C1 - FOMENTO Y DESARROLLO TURISTICO														
Objetivos		Indicador					Meta		Avances del Indicador				Medio de Verificación	Supuestos
Nivel / Referencia	Resumen Narrativo	Nombre del Indicador / Descripción del Indicador	Método de Cálculo	Tipo / Dimensión / Frecuencia/Traectoria	Fórmula / Variables de la Fórmula	Clasificación	Unidad de Medida	Valor Reprog.	Meta	Valor Log. del Trimestre	Av. Trim.	Valor Log. Acumulado		

Justificación Trimestral: La elaboración del estudio del sector turístico del Estado, está programada su terminación en el mes de diciembre del 2021.

Observaciones:

		Variación porcentual de eventos y productos turísticos en el estado	VARIACION_POR CENTUAL	Gestión Eficiencia Anual ASCENDENTE	((EPTET/EPTET1)-1)*100	ACUMULADO	Eventos y productos turísticos en el estado	25.00	212.50	2.00	-96.55	2.00	-96.55	En la Dirección de Turismo, ubicada en el edificio de la Secretaría de Innovación y Desarrollo Económico del Gobierno del Estado de Chihuahua. Contacto a través del número telefónico 614-4423300; o bien en el hipervínculo: http://www.chihuahua.com.mx/pbr.aspx .	Las personas se interesan en los eventos y productos turísticos
		Mide la variación porcentual de eventos y productos turísticos en el estado en el año actual con respecto al año anterior			EPTET = Eventos y productos turísticos en el estado en el año actual	CONSTANTE	Eventos y productos turísticos en el estado	8.00		58.00		58.00			

Justificación Trimestral:

Observaciones:

COMPONENTE C02	Material promocional de destinos y atractivos turísticos otorgado	Variación porcentual del número de folletos turísticos en el Estado	VARIACION_POR CENTUAL	Estratégico Eficacia Anual ASCENDENTE	((FT/FT1)-1)*100	ACUMULADO	Folletos turísticos	71,000.00	1.43	9,000.00	-93.33	9,000.00	-93.33	En la Dirección de Turismo, ubicada en el edificio de la Secretaría de Innovación y Desarrollo Económico del Gobierno del Estado de Chihuahua. Contacto a través del número telefónico 614-4423300; o bien en el hipervínculo: http://www.chihuahua.com.mx/pbr.aspx .	La y el visitante requieren de material promocional
		Mide la variación porcentual del número de folletos turísticos en el año actual con respecto al año anterior			FT = Folletos turísticos en el año actual	CONSTANTE	Folletos turísticos	70,000.00		135,000.00		135,000.00			

Justificación Trimestral:

Observaciones:

ACTIVIDAD C0201	Elaboración del contenido de folletos, carteles, mapas, postales, planos y programas institucionales de promoción turística	Variación porcentual de elaboración del contenido de folletos, de carteles, de mapas, de postales, de planos y de programas institucionales de promoción turística	VARIACION_POR CENTUAL	Gestión Eficiencia Anual ASCENDENTE	((ECPTT/ECPTT1)-1)*100	ACUMULADO	Folletos turísticos	68,000.00	1.49	9,000.00	-93.21	9,000.00	-93.21	En la Dirección de Turismo, ubicada en el edificio de la Secretaría de Innovación y Desarrollo Económico del Gobierno del Estado de Chihuahua. Contacto a través del número telefónico 614-4423300; o bien en el hipervínculo: http://www.chihuahua.com.mx/pbr.aspx .	Se cuenta con la información turística para la elaboración de contenidos turísticos
		Mide la variación porcentual de elaboración del contenido de folletos, de carteles, de mapas, de postales, de planos y de programas institucionales de promoción turística en el año actual con respecto al año anterior			ECPTT = Elaboración de contenidos de folletos, de carteles, de mapas, de postales, de planos y de programas institucionales de promoción turística en el año actual	CONSTANTE	Folletos turísticos	67,000.00		132,500.00		132,500.00			

Justificación Trimestral:

Observaciones:

GOBIERNO DEL ESTADO DE CHIHUAHUA
SEGUIMIENTO A LA MATRIZ DE INDICADORES PARA RESULTADOS
Primer Trimestre del 2021

104 - SECRETARIA DE INNOVACION Y DESARROLLO ECONOMICO														
2F011C1 - FOMENTO Y DESARROLLO TURISTICO														

Objetivos		Indicador					Meta		Avances del Indicador				Medio de Verificación	Supuestos		
Nivel / Referencia	Resumen Narrativo	Nombre del Indicador / Descripción del Indicador	Método de Cálculo	Tipo / Dimensión / Frecuencia/Trayectoria	Fórmula / Variables de la Fórmula	Clasificación	Unidad de Medida	Valor Reprog.	Meta	Valor Log. del Trimestre	Av. Trim.	Valor Log. Acumulado			Av. Acu.	
		Variación porcentual de folletos de trata de personas desde la perspectiva de género	VARIACION_PORCENTUAL	Gestión Eficiencia Anual ASCENDENTE	$((FTPPT/FTPPT1)-1)*100$ FTPPT = Folletos de trata de personas desde la perspectiva de género en el año actual FTPPT1 = Folletos de trata de personas desde la perspectiva de género en el año anterior	ACUMULADO	Folletos de trata de personas	3,000.00	0.00	0.00	0.00	0.00	0.00	0.00	En la Dirección de Turismo, ubicada en el edificio de la Secretaría de Innovación y Desarrollo Económico del Gobierno del Estado de Chihuahua. Contacto a través del número telefónico 614-4423300; o bien en el hipervínculo: http://www.chihuahua.com.mx/pbr.aspx .	Se cuenta con la información turística para la elaboración de contenidos turísticos
		Mide la variación porcentual de folletos de trata de personas desde la perspectiva de género en el año actual con respecto al año anterior				CONSTANTE	Folletos de trata de personas	3,000.00		2,500.00		2,500.00				

Justificación Trimestral: La elaboración y reparto de 3000 folletos a 10 empresarias del sector turístico con temas de prevención de trata de personas desde la perspectiva de género, están programados en el cuarto trimestre en el año 2021.

Observaciones:

ACTIVIDAD C0202	Gestión de solicitudes de apoyo de promoción turística que presenten las y los prestadores de servicios turísticos así como la autoridad municipal, estatal y federal	Variación porcentual de personas apoyadas con solicitudes	VARIACION_PORCENTUAL	Gestión Eficiencia Anual ASCENDENTE	$((PAST/PAST1)-1)*100$ PAST = Personas apoyadas con solicitudes en el año actual PAST1 = Personas apoyadas con solicitudes en el año anterior	ACUMULADO	Personas apoyadas	1,350.00	-24.79	524.00	-59.69	524.00	-59.69	En la Dirección de Turismo, ubicada en el edificio de la Secretaría de Innovación y Desarrollo Económico del Gobierno del Estado de Chihuahua. Contacto a través del número telefónico 614-4423300; o bien en el hipervínculo: http://www.chihuahua.com.mx/pbr.aspx .	Las personas, las y los empresarios turísticos, así como autoridad municipal, estatal y federal acuden a solicitar apoyo para promoción turística
		Mide la variación porcentual de personas apoyadas con solicitudes en el año actual con respecto al año anterior				CONSTANTE	Personas apoyadas	1,795.00		1,300.00		1,300.00			

Justificación Trimestral:

Observaciones:

		Variación porcentual de ferias turísticas realizadas.	VARIACION_PORCENTUAL	Gestión Eficiencia Anual ASCENDENTE	$((FTRT/FTRT1)-1)*100$ FTRT = Ferias turísticas realizadas en el año actual. FTRT1 = Ferias turísticas realizadas en el año anterior.	ACUMULADO	Ferias turísticas	1.00	0.00	0.00	0.00	0.00	0.00	En la Dirección de Turismo, ubicada en el edificio de la Secretaría de Innovación y Desarrollo Económico del Gobierno del Estado de Chihuahua. Contacto a través del número telefónico 614-4423300; o bien en el hipervínculo: http://www.chihuahua.com.mx/pbr.aspx .	Las personas, las y los empresarios turísticos, así como autoridad municipal, estatal y federal acuden a solicitar apoyo para promoción turística
		Mide la variación porcentual de ferias turísticas realizadas en el año actual con respecto al año anterior.				CONSTANTE	Ferias turísticas	1.00		2.00		2.00			

Justificación Trimestral: Las ferias de promoción turística, están programadas a partir del tercer trimestre del 2021.

Observaciones:

GOBIERNO DEL ESTADO DE CHIHUAHUA
SEGUIMIENTO A LA MATRIZ DE INDICADORES PARA RESULTADOS
Primer Trimestre del 2021

104 - SECRETARIA DE INNOVACION Y DESARROLLO ECONOMICO															
2F011C1 - FOMENTO Y DESARROLLO TURISTICO															
Objetivos		Indicador					Meta		Avances del Indicador				Medio de Verificación	Supuestos	
Nivel / Referencia	Resumen Narrativo	Nombre del Indicador / Descripción del Indicador	Método de Cálculo	Tipo / Dimensión / Frecuencia/Traectoria	Fórmula / Variables de la Fórmula	Clasificación	Unidad de Medida	Valor Reprog.	Meta	Valor Log. del Trimestre	Av. Trim.	Valor Log. Acumulado			Av. Acu.
COMPONENTE C03	Certificados del Distintivo "H", "M", "punto limpio" y "sellos especializados" brindados	<p>Variación porcentual de empresas de servicios turísticos certificadas en el Estado con el distintivo "H", "M", "punto limpio" y "sellos especializados"</p> <p>Mide la variación porcentual de empresas de servicios turísticos certificadas en el Estado con el distintivo "H", "M", "punto limpio" y "sellos especializados" en el año actual con respecto al año anterior.</p>	VARIACION_POR CENTUAL	Estratégico Eficacia Anual ASCENDENTE	$((ESTCEDT/ESTCEDT1)-1)*100$ ESTCEDT = Empresas de servicios turísticos certificadas en el Estado con el distintivo "H", "M", "punto limpio" y "sellos especializados" en el año actual ESTCEDT1 = Empresas de servicios turísticos certificadas en el Estado con el distintivo "H", "M", "punto limpio" y "sellos especializados" en el año anterior	ACUMULADO	Empresas de servicios turísticos certificadas	68.00	-78.48	61.00	103.33	61.00	103.33	<p>En la Dirección de Turismo, ubicada en el edificio de la Secretaría de Innovación y Desarrollo Económico del Gobierno del Estado de Chihuahua. Contacto a través del número telefónico 614-4423300; o bien en el hipervínculo: http://www.chihuahua.com.mx/pbr.aspx.</p>	Las y los empresarios del sector turístico implementan los programas de calidad así mismo reúnen los requisitos para certificarse
								316.00		30.00		30.00			
<p>Justificación Trimestral: Se reportan 3 empresas de servicios turísticos certificadas en el Estado con el distintivo Punto Limpio, así como 34 Sellos Safe Travels, durante el mes de marzo del 2021.</p>															
Observaciones:															
ACTIVIDAD C0301	Validación de proyectos en la Plataforma de SECTUR para certificación de empresas turísticas	<p>Variación porcentual de proyectos validados en la Plataforma de SECTUR para certificación de empresas turísticas</p> <p>Mide la variación porcentual de proyectos validados en la Plataforma de SECTUR para certificación de empresas turísticas en el año actual con respecto al año anterior</p>	VARIACION_POR CENTUAL	Gestión Eficiencia Anual ASCENDENTE	$((PVPSCETT/PVPSCETT1)-1)*100$ PVPSCETT = Proyectos validados en la Plataforma de SECTUR para certificación de empresas turísticas en el año actual PVPSCETT1 = Proyectos validados en la Plataforma de SECTUR para certificación de empresas turísticas en el año anterior	ACUMULADO	Proyectos validados	6.00	-79.31	6.00	50.00	6.00	50.00	<p>En la Dirección de Turismo, ubicada en el edificio de la Secretaría de Innovación y Desarrollo Económico del Gobierno del Estado de Chihuahua. Contacto a través del número telefónico 614-4423300; o bien en el hipervínculo: http://www.chihuahua.com.mx/pbr.aspx.</p>	Las y los empresarios del sector turístico cumplen con los lineamientos requisitados para certificarse
								29.00		4.00		4.00			
<p>Justificación Trimestral:</p>															
Observaciones:															

GOBIERNO DEL ESTADO DE CHIHUAHUA
SEGUIMIENTO A LA MATRIZ DE INDICADORES PARA RESULTADOS
Primer Trimestre del 2021

104 - SECRETARIA DE INNOVACION Y DESARROLLO ECONOMICO													
2F011C1 - FOMENTO Y DESARROLLO TURISTICO													

Objetivos		Indicador						Meta		Avances del Indicador				Medio de Verificación	Supuestos
Nivel / Referencia	Resumen Narrativo	Nombre del Indicador / Descripción del Indicador	Método de Cálculo	Tipo / Dimensión / Frecuencia/Traectoria	Fórmula / Variables de la Fórmula	Clasificación	Unidad de Medida	Valor Regrog.	Meta	Valor Log. del Trimestre	Av. Trim.	Valor Log. Acumulado	Av. Acu.		
ACTIVIDAD C0302	Revisión de solicitudes de documentos para certificación de empresas turísticas	Variación porcentual de solicitudes recibidas para certificación de empresas turísticas Mide la variación porcentual de solicitudes recibidas para certificación de empresas turísticas en el año actual con respecto al año anterior	VARIACION_PORCENTUAL	Gestión Eficacia Anual ASCENDENTE	$((SRCETT/SRCETT1)-1)*100$ SRCETT = Solicitudes recibidas para certificación de empresas turísticas en el año actual SRCETT1 = Solicitudes recibidas para certificación de empresas turísticas en el año anterior	ACUMULADO CONSTANTE	Solicitudes recibidas Solicitudes recibidas	68.00 189.00	-64.02	18.00 50.00	-64.00	18.00 50.00	-64.00	En la Dirección de Turismo, ubicada en el edificio de la Secretaría de Innovación y Desarrollo Económico del Gobierno del Estado de Chihuahua. Contacto a través del número telefónico 614-4423300; o bien en el hipervínculo: http://www.chihuahua.com.mx/pbr.aspx .	Las y los empresarios del sector turístico presentan las solicitudes, documentos e información para certificarse

Justificación Trimestral: Derivado por la pandemia del COVID -19, se incrementaron las solicitudes de certificación por parte de las empresas.

Observaciones:

COMPONENTE C04	Capacitación a las y los empleados de las empresas turísticas otorgada	Variación porcentual de las y los empleados de las empresas turísticas capacitados durante los cursos y talleres Mide la variación porcentual de las y los empleados de las empresas turísticas capacitados mediante los cursos y talleres impartidos en el año actual con respecto al año anterior	VARIACION_PORCENTUAL	Estratégico Eficacia Anual ASCENDENTE	$((NEETCT/NEETCT1)-1)*100$ NEETCT = Número de las y los empleados de las empresas turísticas capacitados mediante los cursos y talleres impartidos en el año actual NEETCT1 = Número de las y los empleados de las empresas turísticas capacitados mediante los cursos y talleres impartidos en el año anterior	ACUMULADO CONSTANTE	Las y los empleados de las empresas turísticas Las y los empleados de las empresas turísticas	1,900.00 6,215.00	-69.43	429.00 2,050.00	-79.07	429.00 2,050.00	-79.07	En la Dirección de Turismo, ubicada en el edificio de la Secretaría de Innovación y Desarrollo Económico del Gobierno del Estado de Chihuahua. Contacto a través del número telefónico 614-4423300; o bien en el hipervínculo: http://www.chihuahua.com.mx/pbr.aspx .	Las y los prestadores de servicios turísticos acuden a capacitación y aplican lo aprendido.
----------------	--	--	----------------------	---------------------------------------	---	----------------------------	--	--------------------------	--------	------------------------	--------	------------------------	--------	--	---

Justificación Trimestral:

Observaciones:

GOBIERNO DEL ESTADO DE CHIHUAHUA
SEGUIMIENTO A LA MATRIZ DE INDICADORES PARA RESULTADOS
Primer Trimestre del 2021

104 - SECRETARÍA DE INNOVACIÓN Y DESARROLLO ECONOMICO
 2F011C1 - FOMENTO Y DESARROLLO TURÍSTICO

Objetivos		Indicador						Meta		Avances del Indicador				Medio de Verificación	Supuestos
Nivel / Referencia	Resumen Narrativo	Nombre del Indicador / Descripción del Indicador	Método de Cálculo	Tipo / Dimensión / Frecuencia/Trayectoria	Fórmula / Variables de la Fórmula	Clasificación	Unidad de Medida	Valor Reprog.	Meta	Valor Log. del Trimestre	Av. Trim.	Valor Log. Acumulado	Av. Acu.		

		Variación porcentual de las y los prestadores de servicios turísticos con entrenamiento en materia de prevención de trata de personas con enfoque de género	VARIACION_POR CENTUAL	Estratégico Eficacia Anual ASCENDENTE	$((NPSTEPTPT/NPSTEPTPT1)-1)*100$ NPSTEPTPT = Número de las y los prestadores de servicios turísticos con entrenamiento en materia de prevención de trata de personas con enfoque de género en el año actual NPSTEPTPT1 = Número de las y los prestadores de servicios turísticos con entrenamiento en materia de prevención de trata de personas con enfoque de género en el año anterior	ACUMULADO	Las y los prestadores de servicios turísticos	50.00	212.50	66.00	32.00	66.00	32.00	En la Dirección de Turismo, ubicada en el edificio de la Secretaría de Innovación y Desarrollo Económico del Gobierno del Estado de Chihuahua. Contacto a través del número telefónico 614-4423300; o bien en el hipervínculo: http://www.chihuahua.com.mx/pbr.aspx .	Las y los prestadores de servicios turísticos acuden a capacitación y aplican lo aprendido.
		Mide la variación porcentual anual de las y los prestadores de servicios turísticos con entrenamiento en materia de prevención de trata de personas con enfoque de género en el año actual con respecto al año anterior				CONSTANTE	Las y los prestadores de servicios turísticos	16.00		50.00		50.00			

Justificación Trimestral: Se tenían programados dos cursos de entrenamiento en materia de prevención de trata de personas con enfoque de género durante el cuarto trimestre del 2021, aun así, se llevó a cabo la impartición de un curso en el mes de marzo capacitando a 66 prestadores de servicios turísticos.

Observaciones:

		Variación porcentual de mujeres emprendedoras turísticas capacitadas	VARIACION_POR CENTUAL	Gestión Eficiencia Anual ASCENDENTE	$((METCT/METCT1)-1)*100$ METCT = Mujeres emprendedoras turísticas capacitadas en el año actual METCT1 = Mujeres emprendedoras turísticas capacitadas en el año anterior	ACUMULADO	Mujeres emprendedoras turísticas	50.00	-31.51	0.00	0.00	0.00	0.00	En la Dirección de Turismo, ubicada en el edificio de la Secretaría de Innovación y Desarrollo Económico del Gobierno del Estado de Chihuahua. Contacto a través del número telefónico 614-4423300; o bien en el hipervínculo: http://www.chihuahua.com.mx/pbr.aspx .	Las y los prestadores de servicios turísticos acuden a capacitación y aplican lo aprendido.
		Mide la variación porcentual de mujeres emprendedoras turísticas capacitadas en el año actual con respecto al año anterior				CONSTANTE	Mujeres emprendedoras turísticas	73.00		50.00		50.00			

Justificación Trimestral: La Impartición de 2 cursos de capacitación para empoderamiento para las mujeres de mipymes turísticas, están programados a partir del tercer y cuarto trimestre en el año 2021.

Observaciones:

ACTIVIDAD C0401	Atención a prestadores de servicios turísticos y autoridades municipales en la coordinación e implementación de los programas de capacitación	Variación porcentual de personas atendidas referente a implementación de los programas de capacitación	VARIACION_POR CENTUAL	Gestión Eficiencia Anual ASCENDENTE	$((PAT/PAT1)-1)*100$ PAT = Personas atendidas en el año actual PAT1 = Personas atendidas en el año anterior	ACUMULADO	Personas atendidas	1,200.00	-30.19	320.00	-73.33	320.00	-73.33	En la Dirección de Turismo, ubicada en el edificio de la Secretaría de Innovación y Desarrollo Económico del Gobierno del Estado de Chihuahua. Contacto a través del número telefónico 614-4423300; o bien en el hipervínculo: http://www.chihuahua.com.mx/pbr.aspx .	Las y los prestadores de servicios turísticos así como autoridades municipales acuden para asesorarse
		Mide la variación porcentual anual de personas atendidas en relación a la coordinación e implementación de los programas de capacitación en el año actual con respecto al año anterior.				CONSTANTE	Personas atendidas	1,719.00		1,200.00		1,200.00			

GOBIERNO DEL ESTADO DE CHIHUAHUA
SEGUIMIENTO A LA MATRIZ DE INDICADORES PARA RESULTADOS
Primer Trimestre del 2021

104 - SECRETARIA DE INNOVACION Y DESARROLLO ECONOMICO															
2F011C1 - FOMENTO Y DESARROLLO TURISTICO															
Objetivos		Indicador					Meta		Avances del Indicador				Medio de Verificación	Supuestos	
Nivel / Referencia	Resumen Narrativo	Nombre del Indicador / Descripción del Indicador	Método de Cálculo	Tipo / Dimensión / Frecuencia/Traectoria	Fórmula / Variables de la Fórmula	Clasificación	Unidad de Medida	Valor Reprog.	Meta	Valor Log. del Trimestre	Av. Trim.	Valor Log. Acumulado	Av. Acu.		

Justificación Trimestral:
Observaciones:

ACTIVIDAD C0402	Organización de cursos y talleres para guías de turistas, meseros, camaristas, recepcionistas, entre otros	Variación porcentual de cursos y talleres Impartidos. Mide la variación porcentual anual de cursos y talleres para guías de turistas de meseros, camaristas, recepcionistas y similares en el año actual con respecto al año anterior	VARIACION_PORCENTUAL	Gestión Eficiencia Anual ASCENDENTE	((NOCT/NOCT1)-1)*100 NOCT = Número de cursos de capacitación y talleres para guías de turistas de meseros, camaristas, recepcionistas y similares en el año actual. NOCT1 = Número de cursos de capacitación y talleres para guías de turistas de meseros, camaristas, recepcionistas y similares en el año anterior	ACUMULADO	Cursos de capacitación y talleres	70.00	1.45	19.00	-76.25	19.00	-76.25	En la Dirección de Turismo, ubicada en el edificio de la Secretaría de Innovación y Desarrollo Económico del Gobierno del Estado de Chihuahua. Contacto a través del número telefónico 614-4423300; o bien en el hipervínculo: http://www.chihuahua.com.mx/pbr.aspx .	Las y los prestadores de servicios turísticos están interesados en que sus empleadas (os) se capaciten en materia de servicios turísticos
						CONSTANTE	Cursos de capacitación y talleres	69.00		80.00		80.00			

Justificación Trimestral:
Observaciones:

		Variación porcentual de cursos de capacitación en prevención de trata de personas con enfoque de género Mide la variación porcentual anual del número de cursos de capacitación en prevención de trata de personas con enfoque de género en el año actual con respecto al año anterior	VARIACION_PORCENTUAL	Gestión Eficiencia Anual ASCENDENTE	((NCCPTPT/NCCPTPT1)-1)*100 NCCPTPT = Número de cursos de capacitación en prevención de trata de personas con enfoque de género en el año actual NCCPTPT1 = Número de cursos de capacitación en prevención de trata de personas con enfoque de género en el año anterior	ACUMULADO	Cursos de capacitación	2.00	100.00	1.00	-50.00	1.00	-50.00	En la Dirección de Turismo, ubicada en el edificio de la Secretaría de Innovación y Desarrollo Económico del Gobierno del Estado de Chihuahua. Contacto a través del número telefónico 614-4423300; o bien en el hipervínculo: http://www.chihuahua.com.mx/pbr.aspx .	Las y los prestadores de servicios turísticos están interesados en que sus empleadas (os) se capaciten en materia de servicios turísticos
						CONSTANTE	Cursos de capacitación	1.00		2.00		2.00			

Justificación Trimestral: Se tenían programados dos cursos de entrenamiento en materia de prevención de trata de personas con enfoque de género durante el cuarto trimestre del 2021, aun así, se llevó a cabo la impartición de un curso en el mes de marzo capacitando a 66 prestadores de servicios turísticos.
Observaciones:

GOBIERNO DEL ESTADO DE CHIHUAHUA
SEGUIMIENTO A LA MATRIZ DE INDICADORES PARA RESULTADOS
Primer Trimestre del 2021

104 - SECRETARIA DE INNOVACION Y DESARROLLO ECONOMICO
 2F011C1 - FOMENTO Y DESARROLLO TURISTICO

Objetivos		Indicador						Meta		Avances del Indicador				Medio de Verificación	Supuestos	
Nivel / Referencia	Resumen Narrativo	Nombre del Indicador / Descripción del Indicador	Método de Cálculo	Tipo / Dimensión / Frecuencia/Trayectoria	Fórmula / Variables de la Fórmula	Clasificación	Unidad de Medida	Valor Reprog.	Meta	Valor Log. del Trimestre	Av. Trim.	Valor Log. Acumulado	Av. Acu.			
		Variación porcentual de cursos de capacitación para empoderamiento para las mujeres de mipymes turísticas	VARIACION_PORCENTUAL	Gestión Eficiencia Anual ASCENDENTE	((CCEMMTT/ CCEMMTT1)-1)*100 CCEMMTT = Cursos de capacitación para empoderamiento para las mujeres de mipymes turísticas en el año actual CCEMMTT1 = Cursos de capacitación para empoderamiento para las mujeres de mipymes turísticas en el año anterior	ACUMULADO	Cursos de capacitación	2.00	0.00	0.00	0.00	0.00	0.00	0.00	En la Dirección de Turismo, ubicada en el edificio de la Secretaría de Innovación y Desarrollo Económico del Gobierno del Estado de Chihuahua. Contacto a través del número telefónico 614-4423300; o bien en el hipervínculo: http://www.chihuahua.com.mx/pbr.aspx .	Las y los prestadores de servicios turísticos están interesados en que sus empleadas (os) se capaciten en materia de servicios turísticos
		Mide la variación porcentual de cursos de capacitación para empoderamiento para las mujeres de mipymes turísticas en el año actual con respecto al año anterior				CONSTANTE	Cursos de capacitación	2.00		2.00		2.00				

Justificación Trimestral: La Impartición de 2 cursos de capacitación para empoderamiento para las mujeres de mipymes turísticas, están programados a partir del tercer y cuarto trimestre en el año 2021.

Observaciones:

COMPONENTE C05	Proyectos de desarrollo turístico en el estado validados.	Porcentaje de los proyectos turísticos validados	PORCENTAJE	Gestión Eficiencia Anual ASCENDENTE	(PTVT / PTPT1)*100 PTVT = Proyectos turísticos validados en el año actual PTPT1 = Proyectos turísticos programados en el año actual	ACUMULADO	Proyectos turísticos validados	1.00	100.00	0.00	0.00	0.00	0.00	0.00	En la Dirección de Turismo, ubicada en el edificio de la Secretaría de Innovación y Desarrollo Económico del Gobierno del Estado de Chihuahua. Contacto a través del número telefónico 614-4423300; o bien en el hipervínculo: http://www.chihuahua.com.mx/pbr.aspx .	Las y los prestadores de servicios turísticos y personal de las presidencias municipales presentan proyectos de desarrollo turístico.
		Mide el porcentaje de los proyectos turísticos validados con respecto a los programados en el año actual				CONSTANTE	Proyectos turísticos programados	1.00		2.00		2.00				

Justificación Trimestral: En el mes de marzo se encuentra en proceso de las gestiones para validación de un proyecto.

Observaciones:

ACTIVIDAD C0501	Promoción para el otorgamiento de financiamiento turístico	Variación porcentual de las y los prestadores de servicios turísticos orientados con las reglas de operación para el otorgamiento de financiamiento turístico	VARIACION_PORCENTUAL	Gestión Eficiencia Anual ASCENDENTE	((PSTOT / PSTOT1)-1)*100 PSTOT = Prestadores de servicios turísticos orientados para el otorgamiento de financiamiento turístico en el año actual PSTOT1 = Prestadores de servicios turísticos orientados para el otorgamiento de financiamiento turístico en el año anterior	ACUMULADO	Las y los prestadores de servicios turísticos	30.00	-94.44	2.00	-96.00	2.00	-96.00	2.00	En la Dirección de Turismo, ubicada en el edificio de la Secretaría de Innovación y Desarrollo Económico del Gobierno del Estado de Chihuahua. Contacto a través del número telefónico 614-4423300; o bien en el hipervínculo: http://www.chihuahua.com.mx/pbr.aspx .	Las y los prestadores de servicios turísticos están interesados en el programa para el otorgamiento de financiamiento turístico
		Mide la variación porcentual de las y los prestadores de servicios turísticos orientados con las reglas de operación para el otorgamiento de financiamiento turístico en el año actual con respecto al año anterior				CONSTANTE	Las y los prestadores de servicios turísticos	540.00		50.00		50.00				

Justificación Trimestral: En el mes de marzo del 2021 se llevó a cabo la logística para la promoción del otorgamiento de financiamiento turístico.


Observaciones:

GOBIERNO DEL ESTADO DE CHIHUAHUA
SEGUIMIENTO A LA MATRIZ DE INDICADORES PARA RESULTADOS
Primer Trimestre del 2021

104 - SECRETARÍA DE INNOVACIÓN Y DESARROLLO ECONÓMICO															
2F011C1 - FOMENTO Y DESARROLLO TURÍSTICO															
Objetivos		Indicador						Meta		Avances del Indicador				Medio de Verificación	Supuestos
Nivel / Referencia	Resumen Narrativo	Nombre del Indicador / Descripción del Indicador	Método de Cálculo	Tipo / Dimensión / Frecuencia/Traectoria	Fórmula / Variables de la Fórmula	Clasificación	Unidad de Medida	Valor Reprog.	Meta	Valor Log. del Trimestre	Av. Trim.	Valor Log. Acumulado	Av. Acu.		
ACTIVIDAD C0502	Planeación de infraestructura turística	Porcentaje de atenciones brindadas para potencializar el desarrollo turístico	PORCENTAJE	Gestión Eficiencia Anual ASCENDENTE	(ABPDT/APPDT1)*100	ACUMULADO	Atenciones brindadas para potencializar el desarrollo turístico	10.00	100.00	3.00	60.00	3.00	60.00	En la Dirección de Turismo, ubicada en el edificio de la Secretaría de Innovación y Desarrollo Económico del Gobierno del Estado de Chihuahua. Contacto a través del número telefónico 614-4423300, o bien en el hipervínculo: http://www.chihuahua.com.mx/pbr.aspx .	Las y los prestadores de servicios turísticos, así como el personal de los municipios están interesadas en potencializar el desarrollo turístico en el Estado
		Mide el porcentaje de atenciones brindadas para potencializar el desarrollo turístico con respecto a las programadas en el año actual			ABPDT = Atenciones brindadas para potencializar el desarrollo turístico en el año actual	CONSTANTE	Atenciones programadas para potencializar el desarrollo turístico en el año actual	10.00		5.00		5.00			

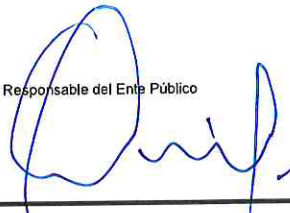
Justificación Trimestral:
 Observaciones:

Responsable del Programa



Dra. Nathalie Veronique Desplas Puel
 Directora De Turismo

Responsable del Ente Público



Mtro. Antonio Eduardo Fernández Domínguez
 Secretario De Innovación Y Desarrollo Económico



GOBIERNO DEL ESTADO DE CHIHUAHUA
SEGUIMIENTO A LA MATRIZ DE INDICADORES PARA RESULTADOS
Primer Trimestre del 2021

Ente Público	104 - SECRETARIA DE INNOVACION Y DESARROLLO ECONOMICO
Programa presupuestario	2F020C2 - PROMOCIÓN PARA LA EFICIENCIA E INNOVACIÓN EN LA GENERACIÓN Y ABASTO DE FUENTES DE ENERGÍA
Definición del Programa	Promover el gran potencial energético con que cuenta el estado y brindar asesorías integrales a las empresas del sector energético, industrial y de servicios, clasificadas en el Directorio Estadístico Nacional de Unidades Económicas (DENUE) como tamaño grande, para impulsar la inversión pública y privada en la construcción y ampliación de infraestructura para la generación y transmisión de energía limpia y renovable.
Problema que atiende el Programa	1662 - Desarrollo deficiente del sector energético.

POBLACIONES					
Tipo	Descripción	Unidad de Medida Población	Total	Mujeres	Hombres
REFERENCIA	Empresas del sector energético industrial clasificadas en el Directorio Estadístico de Unidades Económicas (DENUE) como Tamaño Grande	Empresas del sector energético industrial clasificadas en el Directorio Estadístico de Unidades Económicas (DENUE) como Tamaño Grande	987	0	0
NO AFECTADA	Empresas del sector energético industrial clasificadas en el Directorio Estadístico de Unidades Económicas (DENUE) como Tamaño Grande	Empresas del sector energético industrial clasificadas en el Directorio Estadístico de Unidades Económicas (DENUE) como Tamaño Grande	66	0	0
POTENCIAL (AFECTADA)	Empresas del sector energético industrial clasificadas en el Directorio Estadístico de Unidades Económicas (DENUE) como Tamaño Grande	Empresas del sector energético industrial clasificadas en el Directorio Estadístico de Unidades Económicas (DENUE) como Tamaño Grande	921	0	0
OBJETIVO	Empresas del sector energético, industrial y de servicios, clasificadas en el Directorio Estadístico Nacional de Unidades Económicas (DENUE) como tamaño grande	Empresas del sector energético, industrial y de servicios, clasificadas en el Directorio Estadístico Nacional de Unidades Económicas (DENUE) como tamaño grande	691	0	0
POSTERGADA	Empresas del sector energético industrial clasificadas en el Directorio Estadístico de Unidades Económicas (DENUE) como Tamaño Grande	Empresas del sector energético industrial clasificadas en el Directorio Estadístico de Unidades Económicas (DENUE) como Tamaño Grande	230	0	0

ALINEACIÓN A INSTRUMENTOS DE PLANEACIÓN ESTRATÉGICA	
Eje rector - Tema - Eje Transversal	E208T2 - ECONOMÍA, INNOVACIÓN, DESARROLLO SUSTENTABLE Y EQUILIBRIO REGIONAL - ENERGÍA - DERECHOS HUMANOS E INCLUSIÓN SOCIAL
Objetivos De Desarrollo Sostenible	
OBJETIVO	OD07 - Garantizar el acceso a una energía asequible, segura, sostenible y moderna para todos
Plan Nacional De Desarrollo	
TEMA	E305 - Rescate del sector energético
Plan Estatal De Desarrollo	
OBJETIVO	E2---04 - Promover la eficiencia e innovación en la generación y abasto de fuentes de energía para el desarrollo de las actividades productivas y sociales de los habitantes del estado.
Programas De Mediano Plazo	
OBJETIVO	PS03070001 - Promover la eficiencia e innovación en la generación y abasto de fuentes de energía para el desarrollo de las actividades productivas y sociales de los habitantes del estado.

PRESUPUESTO DEL PROGRAMA					
Trimestral				Acumulado	
Autorizado	Modificado	Gasto	% de gasto / modificado	Autorizado	Modificado
2,599,340.49	2,565,588.02	387,668.17	15.11	2,599,340.49	2,565,588.02
				Gasto	387,668.17
					% de gasto / modificado
					15.11

INDICADORES DEL PROGRAMA				
Total de indicadores en el año	Indicadores con avance programado en el periodo	Indicadores con avance	Indicadores sin avance	Indicadores sin avance - Con justificación
8	3	3	5	5

gme

GOBIERNO DEL ESTADO DE CHIHUAHUA
SEGUIMIENTO A LA MATRIZ DE INDICADORES PARA RESULTADOS
Primer Trimestre del 2021

Ente Público	104 - SECRETARIA DE INNOVACION Y DESARROLLO ECONOMICO
Programa presupuestario	2F020C2 - PROMOCIÓN PARA LA EFICIENCIA E INNOVACIÓN EN LA GENERACIÓN Y ABASTO DE FUENTES DE ENERGÍA
Definición del Programa	Promover el gran potencial energético con que cuenta el estado y brindar asesorías integrales a las empresas del sector energético, industrial y de servicios, clasificadas en el Directorio Estadístico Nacional de Unidades Económicas (DENUE) como tamaño grande, para impulsar la inversión pública y privada en la construcción y ampliación de infraestructura para la generación y transmisión de energía limpia y renovable.
Problema que atiende el Programa	1662 - Desarrollo deficiente del sector energético.

FUENTES DE FINANCIAMIENTO									
Clave	Descripción	Origen	Interrelaciones	Porcentaje	Autorizado	Modificado	Gasto	Variación	
1110121	RECURSOS DEL ESTADO 2021	RECURSOS FISCALES	2F020C2 - PROMOCIÓN PARA LA EFICIENCIA E INNOVACIÓN EN LA GENERACIÓN Y ABASTO DE FUENTES DE ENERGÍA	28.53%	741,600.00	741,600.00	4,335.00	737,265.00	
1219121	FINANCIAMIENTO INTERNO 2021	FINANCIAMIENTO INTERNO	2F020C2 - PROMOCIÓN PARA LA EFICIENCIA E INNOVACIÓN EN LA GENERACIÓN Y ABASTO DE FUENTES DE ENERGÍA	0.00%	0.00	0.00	0.00	0.00	
1521621	FONDO GENERAL DE PARTICIPACIONES 2021	RECURSOS FEDERALES	2F020C2 - PROMOCIÓN PARA LA EFICIENCIA E INNOVACIÓN EN LA GENERACIÓN Y ABASTO DE FUENTES DE ENERGÍA	71.47%	1,857,740.49	1,823,988.02	383,333.17	1,440,654.85	
1522421	FONDO DE ISR PARTICIPABLE SOBRE SERVIDORES PUBLICOS ESTATALES 2021	RECURSOS FEDERALES	2F020C2 - PROMOCIÓN PARA LA EFICIENCIA E INNOVACIÓN EN LA GENERACIÓN Y ABASTO DE FUENTES DE ENERGÍA	0.00%	0.00	0.00	0.00	0.00	
Total de presupuesto				100.00%	2,599,340.49	2,565,588.02	387,668.17	2,177,919.85	

June

GOBIERNO DEL ESTADO DE CHIHUAHUA
SEGUIMIENTO A LA MATRIZ DE INDICADORES PARA RESULTADOS
Primer Trimestre del 2021

104 - SECRETARIA DE INNOVACION Y DESARROLLO ECONOMICO
 2F020C2 - PROMOCIÓN PARA LA EFICIENCIA E INNOVACIÓN EN LA GENERACIÓN Y ABASTO DE FUENTES DE ENERGÍA

Objetivos		Indicador						Meta		Avances del Indicador				Medio de Verificación	Supuestos	
Nivel / Referencia	Resumen Narrativo	Nombre del Indicador / Descripción del Indicador	Método de Cálculo	Tipo / Dimensión / Frecuencia/Trayectoria	Fórmula / Variables de la Fórmula	Clasificación	Unidad de Medida	Valor Reprog.	Meta	Valor Log. del Trimestre	Av. Trim.	Valor Log. Acumulado	Av. Acu.			
FIN	Contribuir a promover la eficiencia e innovación en la generación y abasto de fuentes de energía para el desarrollo de las actividades productivas y sociales de los habitantes del estado a través de incrementar el desarrollo de las empresas del sector energético, industrial y de servicios.	Variación porcentual de megawatts de capacidad de potencia eléctrica instalada con la intervención, apoyo y fungiendo como un facilitador la Dirección de Energía Mide la variación porcentual de megawatts de capacidad de potencia eléctrica instalada, con la intervención, apoyo y participando como facilitador la Dirección de Energía en el año actual con respecto al año anterior	VARIACION_POR CENTUAL	Estratégico Eficacia Anual ASCENDENTE	$((MPEIT/MPEIT1)-1) * 100$ MPEIT = Megawatts de Potencia Eléctrica Instalada en el año actual MPEIT1 = Megawatts de Potencia Eléctrica Instalada en el año anterior.	ACUMULADO CONSTANTE	Megawatts de potencia eléctrica instalada Megawatts de potencia eléctrica instalada	30.00	2,900.00	0.00	0.00	0.00	0.00	0.00	En la Dirección de Energía de la Secretaría de Innovación y Desarrollo Económico del Gobierno del Estado de Chihuahua, ubicada en el edificio Héroes de la Revolución en el primer piso. Contacto a través del número telefónico 614-4423300; o bien en el hipervínculo: http://www.chihuahua.com.mx/pbr.aspx .	Se garantiza el apoyo al desarrollo de proyectos de generación de energía eléctrica limpia a través de sistemas de energías renovables o convencionales, apegado a las disposiciones administrativas que estén vigentes y aplicables al Sector Energético a nivel nacional.

Justificación Trimestral: Se continúa con actividades de promoción del potencial energético del Estado para fomentar y atraer inversión en proyectos del sector energético, a través de la participación en eventos del sector energético nacionales e internacionales, así como la organización de eventos de promoción locales a cargo de la Dirección de Energía en coordinación con empresas, instituciones y dependencias afines al sector.

Observaciones:

PROPOSITO	Las empresas del sector energético, industrial y de servicios, clasificadas en el Directorio Estadístico de Unidades Económicas (DENUE) como tamaño grande incrementan su desarrollo.	Porcentaje del volumen de energía eléctrica generada Mide el porcentaje del volumen de energía eléctrica generada con respecto a la consumida en el año actual	PORCENTAJE	Estratégico Eficacia Anual ASCENDENTE	$(VEEG/VEEC)*100$ VEEG = Volumen de energía eléctrica generada VEEC = Volumen de energía eléctrica consumida	CONSTANTE CONSTANTE	Volumen de energía eléctrica generada en miles de giga watts-hora Volumen de energía eléctrica consumida en miles de giga watts -hora	11.50	100.00	10.98	95.48	10.98	95.48	En la Dirección de Energía de la Secretaría de Innovación y Desarrollo Económico del Gobierno del Estado de Chihuahua, ubicada en el edificio Héroes de la Revolución en el primer piso. Contacto a través del número telefónico 614-4423300, o bien en el hipervínculo: http://www.chihuahua.com.mx/pbr.aspx .	Los nuevos generadores garantizan el abasto y cumplen con las especificaciones técnicas y de calidad establecidas.
-----------	---	---	------------	---------------------------------------	--	----------------------------	--	-------	--------	-------	-------	-------	-------	--	--

Justificación Trimestral: Se monitorea el balance anual de energía en el Estado, comparando al cierre del año, el volumen de energía eléctrica generada contra el volumen de energía eléctrica consumida, por todas las personas usuarias de los diversos sectores públicos y privados del estado. (Fuente INEGI: Anuario estadístico del Estado de Chihuahua 2017).

Observaciones:

COMPONENTE C01	Inversión en el sector energético del estado realizada.	Variación porcentual de inversión en el sector energético en proyectos realizados en el estado. Mide la variación porcentual de inversión en el sector energético en proyectos realizados en el estado en el año actual con respecto al año anterior.	VARIACION_POR CENTUAL	Estratégico Eficacia Anual ASCENDENTE	$((ISET/ISET1)-1) * 100$ ISET = Inversión del sector energético en el año actual. ISET1 = Inversión del sector energético en el año anterior.	ACUMULADO CONSTANTE	Inversión en millones de dólares americanos Inversión en millones de dólares americanos	30.00	2,900.00	0.00	0.00	0.00	0.00	En la Dirección de Energía de la Secretaría de Innovación y Desarrollo Económico del Gobierno del Estado de Chihuahua, ubicada en el edificio Héroes de la Revolución en el primer piso. Contacto a través del número telefónico 614-4423300; o bien en el hipervínculo: http://www.chihuahua.com.mx/pbr.aspx .	El estado de Chihuahua cuenta con el un excelente perfil energético para inversión el sector.
----------------	---	--	-----------------------	---------------------------------------	---	----------------------------	--	-------	----------	------	------	------	------	--	---

Justificación Trimestral: Se continúa atendiendo diversas reuniones y actividades para múltiples proyectos del sector.

Observaciones:

GOBIERNO DEL ESTADO DE CHIHUAHUA
SEGUIMIENTO A LA MATRIZ DE INDICADORES PARA RESULTADOS
Primer Trimestre del 2021

104 - SECRETARÍA DE INNOVACIÓN Y DESARROLLO ECONÓMICO
 2F020C2 - PROMOCIÓN PARA LA EFICIENCIA E INNOVACIÓN EN LA GENERACIÓN Y ABASTO DE FUENTES DE ENERGÍA

Objetivos		Indicador						Meta		Avances del Indicador				Medio de Verificación	Supuestos
Nivel / Referencia	Resumen Narrativo	Nombre del Indicador / Descripción del Indicador	Método de Cálculo	Tipo / Dimensión / Frecuencia/Trayectoria	Fórmula / Variables de la Fórmula	Clasificación	Unidad de Medida	Valor Reprog.	Meta	Valor Log. del Trimestre	Av. Trim.	Valor Log. Acumulado	Av. Acu.		
ACTIVIDAD C0101	Participación en ferias, foros y eventos nacionales e internacionales para la captación de nuevos proyectos de inversión.	Porcentaje de ferias, foros y eventos. Mide el porcentaje de ferias, foros y eventos asistidas con respecto a las programadas en el año actual	PORCENTAJE	Gestión Eficiencia Anual ASCENDENTE	(FFEA/FFEP)*100 FFEA = Ferias, foros y eventos asistidas en el año actual FFEP = Ferias, foros y eventos programadas en el año actual	ACUMULADO CONSTANTE	Ferias, foros y eventos asistidas Ferias, foros y eventos programadas	30.00 30.00	100.00	5.00 20.00	25.00	5.00 20.00	25.00	En la Dirección de Energía de la Secretaría de Innovación y Desarrollo Económico del Gobierno del Estado de Chihuahua, ubicada en el edificio Héroes de la Revolución en el primer piso. Contacto a través del número telefónico 614-4423300; o bien en el hipervínculo: http://www.chihuahua.com.mx/pbr.aspx .	Las y los participantes acuden a los eventos.

Justificación Trimestral: Se participó en la 2da reunión del Comité de Ordenamiento Ecológico coordinado por la Secretaría de Desarrollo Urbano y Ecología. También se participó en el curso de Ordenamiento Ecológico organizado por la Secretaría de Desarrollo Urbano y Ecología.

Observaciones:

ACTIVIDAD C0102	Vinculación de empresas estatales como proveeduría de productos y servicios al sector energético.	Porcentaje de empresas estatales promovidas como proveeduría. Mide el porcentaje de empresas estatales promovidas como proveeduría con respecto a las programadas en el año actual	PORCENTAJE	Gestión Eficiencia Anual ASCENDENTE	(EAPT/EAPT1)*100 EAPT = Empresas estatales promovidas en el año actual EAPT1 = Empresas estatales programadas en el año actual	ACUMULADO CONSTANTE	Empresas estatales promovidas Empresas estatales programadas	2.00 2.00	100.00	0.00 3.00	0.00	0.00 3.00	0.00	En la Dirección de Energía de la Secretaría de Innovación y Desarrollo Económico del Gobierno del Estado de Chihuahua, ubicada en el edificio Héroes de la Revolución en el primer piso. Contacto a través del número telefónico 614-4423300; o bien en el hipervínculo: http://www.chihuahua.com.mx/pbr.aspx .	Las empresas estatales tienen interés y capacidad para participar como proveedores.
-----------------	---	---	------------	-------------------------------------	--	----------------------------	---	------------------	--------	------------------	------	------------------	------	--	---

Justificación Trimestral: Se continua con la promoción de la proveeduría empresas locales para, que en su momento sean consideradas dentro de la cadena de proveeduría para el desarrollo de nuevos proyectos del sector energético del Estado.

Observaciones:

COMPONENTE C02	Servicios de asesoría integral al sector energético brindados.	Variación porcentual de asesorías al sector energético. Mide la variación porcentual de asesorías al sector energético en el año actual con respecto al año anterior.	VARIACION_PORCENTUAL	Estratégico Eficacia Anual ASCENDENTE	((ASET/ASET1)-1)*100 ASET = Asesorías del sector energético en el año actual. ASET1 = Asesorías del sector energético en el año anterior.	ACUMULADO CONSTANTE	Asesorías Asesorías	50.00 75.00	-33.33	15.00 20.00	-25.00	15.00 20.00	-25.00	En la Dirección de Energía de la Secretaría de Innovación y Desarrollo Económico del Gobierno del Estado de Chihuahua, ubicada en el edificio Héroes de la Revolución en el primer piso. Contacto a través del número telefónico 614-4423300; o bien en el hipervínculo: http://www.chihuahua.com.mx/pbr.aspx .	Las y los inversionistas así como usuarios solicitan asesoría del sector energético.
----------------	--	--	----------------------	---------------------------------------	---	----------------------------	----------------------------	--------------------	--------	--------------------	--------	--------------------	--------	--	--

Justificación Trimestral: Se atendieron nuevas solicitudes de servicio de asesoría técnica y se les dio seguimiento a algunas otras recibidas previamente, como lo son: 1.- Se atendió reunión de seguimiento con la empresa FINSERTECH sobre el proyecto de la granja solar de 150 Mw y los servicios que ofrecen. 2.- Se atendió una reunión de seguimiento al proyecto de electrificación de viviendas suburbanas del I2C y Desarrollo Económico de Ciudad Juárez, también se asistió a la Segunda Sesión Extraordinaria 2021 de la H. Junta Directiva del Instituto de Innovación y Competitividad (I2C). 3.- Se atendió la solicitud del DIF Estatal para la realización de un proyecto de eficiencia energética en la Casa Cuna. 4.- Se dio acompañamiento a la Casa Hogar Yireh para la instalación del servicio eléctrico. 5.- Se atendió la solicitud de la empresa INTEM sobre posibles clientes para prospección de proyectos de cogeneración con el esquema de financiamiento de Zapata Funding. 6.- Se atendió la solicitud del DIF Estatal para el retiro de postes de CFE en el Parque Infantil. 7.- Se atendió la solicitud del Dirección de Industria del municipio de Chihuahua referente a información del perfil energético del Estado de Chihuahua para actividades de promoción.

Observaciones:

ACTIVIDAD C0201	Promoción del potencial energético del estado.	Porcentaje de eventos de promoción del potencial energético Mide el porcentaje de eventos de promoción del potencial energético realizados con respecto a los programados en el año actual	PORCENTAJE	Gestión Eficiencia Anual ASCENDENTE	(EPPER/EPPEP)*100 EPPER = Eventos de promoción del potencial energético realizados en el año actual EPPEP = Eventos de promoción del potencial energético programados en el año actual	ACUMULADO CONSTANTE	Eventos de promoción del potencial energético Eventos de promoción del potencial energético	6.00 6.00	100.00	0.00 6.00	0.00	0.00 6.00	0.00	En la Dirección de Energía de la Secretaría de Innovación y Desarrollo Económico del Gobierno del Estado de Chihuahua, ubicada en el edificio Héroes de la Revolución en el primer piso. Contacto a través del número telefónico 614-4423300; o bien en el hipervínculo: http://www.chihuahua.com.mx/pbr.aspx .	Las y los participantes acuden a los eventos.
-----------------	--	---	------------	-------------------------------------	--	----------------------------	--	------------------	--------	------------------	------	------------------	------	--	---

Jose

GOBIERNO DEL ESTADO DE CHIHUAHUA
SEGUIMIENTO A LA MATRIZ DE INDICADORES PARA RESULTADOS
Primer Trimestre del 2021

104 - SECRETARIA DE INNOVACION Y DESARROLLO ECONOMICO

2F020C2 - PROMOCIÓN PARA LA EFICIENCIA E INNOVACIÓN EN LA GENERACIÓN Y ABASTO DE FUENTES DE ENERGÍA

Objetivos		Indicador						Meta		Avances del Indicador				Medio de Verificación	Supuestos
Nivel / Referencia	Resumen Narrativo	Nombre del Indicador / Descripción del Indicador	Método de Cálculo	Tipo / Dimensión / Frecuencia/Trayectoria	Fórmula / Variables de la Fórmula	Clasificación	Unidad de Medida	Valor Reprog.	Meta	Valor Log. del Trimestre	Av. Trim.	Valor Log. Acumulado	Av. Acu.		

Justificación Trimestral: Se atendieron reuniones de seguimiento con COMPESEY y el Consejo Estatal de Acreditación y Certificación Profesional A.C. (CRECER A.C.) con quienes se trabaja en una iniciativa con la que se busca promover la Certificación en estándares de Competencia, dirigido a personas y empresas del giro de instalación de sistemas de paneles solares FV, en el estado de Chihuahua.

Observaciones:

ACTIVIDAD C0202	Elaboración del perfil del sector energético del estado.	Promedio del perfil del sector energético del estado. Mide el promedio del perfil del sector energético del estado realizado con respecto al programado en el año actual.	PROMEDIO_SIMPLE	Gestión Eficiencia Anual ASCENDENTE	(PSER/PSEP) PSER = Perfil del sector energético del estado realizado en el año actual. PSEP = Perfil del sector energético del estado programado en el año actual.	ACUMULADO CONSTANTE	Perfil del sector energético del estado Perfil del sector energético del estado	1.00 1.00	1.00 1.00	0.00 1.00	0.00 1.00	0.00 1.00	0.00 1.00	En la Dirección de Energía de la Secretaría de Innovación y Desarrollo Económico del Gobierno del Estado de Chihuahua, ubicada en el edificio Héroes de la Revolución en el primer piso. Contacto a través del número telefónico 614-4423300, o bien en el hipervínculo: http://www.chihuahua.com.mx/pbr.aspx .	Se cuenta con acceso a la información actualizada requerida para el perfil.
------------------------	--	--	-----------------	-------------------------------------	--	----------------------------	--	------------------	------------------	------------------	------------------	------------------	------------------	--	---

Justificación Trimestral: Se atendieron reuniones de seguimiento con la Dirección de Gestión Estratégica y Eficacia Institucional que tienen como fin el desarrollo del Perfil Energético del Estado donde se han evaluado 3 opciones: 1.- Desarrollo de una plataforma digital e interactiva que permita la visualización toda la información del sector energético del Estado a través de una firma consultora local. 2.- La contratación del servicio Zumma Energy Analytics que es una plataforma existente.3.- En coordinación con el IA Center se está trabajando en la posibilidad de desarrollar internamente una plataforma propia con información del sector energético.

Observaciones:

Responsable del Programa



Ing. Gabriel Angel Millan Caballero
 Director De Energia

Responsable del Ente Público



Mtro. Antonio Eduardo Fernández Domínguez
 Secretario De Innovación Y Desarrollo Económico

GOBIERNO DEL ESTADO DE CHIHUAHUA
SEGUIMIENTO A LA MATRIZ DE INDICADORES PARA RESULTADOS
Primer Trimestre del 2021

Ente Público	104 - SECRETARIA DE INNOVACION Y DESARROLLO ECONOMICO
Programa presupuestario	2K028D1 - FORTALECIMIENTO DE LA INFRAESTRUCTURA, EQUIPAMIENTO Y REHABILITACIÓN TURÍSTICA
Definición del Programa	Fortalecer el desarrollo turístico a través de la ejecución de proyectos, estudios así como obras de infraestructura y servicios, mejoramiento de imagen urbana, equipamiento, rehabilitación de sitios de interés, rutas, circuitos y corredores en materia turística; para las y los habitantes de los municipios con potencial turístico.
Problema que atiende el Programa	1664 - Insuficiente infraestructura turística

POBLACIONES					
Tipo	Descripción	Unidad de Medida Población	Total	Mujeres	Hombres
REFERENCIA	Habitantes de municipios con potencial turístico	Habitantes de municipios con potencial turístico	3,556,574	1,804,299	1,752,275
NO AFECTADA	Habitantes de municipios con potencial turístico	Habitantes de municipios con potencial turístico	77,634	40,477	37,157
POTENCIAL (AFECTADA)	Habitantes de municipios con potencial turístico	Habitantes de municipios con potencial turístico	3,478,940	1,763,822	1,715,118
OBJETIVO	Habitantes de municipios con potencial turístico	Habitantes de municipios con potencial turístico	1,234,353	625,817	608,536
POSTERGADA	Habitantes de municipios con potencial turístico	Habitantes de municipios con potencial turístico	2,244,587	1,138,006	1,106,581

ALINEACIÓN A INSTRUMENTOS DE PLANEACIÓN ESTRATÉGICA

E206T2 - ECONOMÍA, INNOVACIÓN, DESARROLLO SUSTENTABLE Y EQUILIBRIO REGIONAL - TURISMO - DERECHOS HUMANOS E INCLUSIÓN SOCIAL

Eje rector - Tema - Eje Transversal

Objetivos De Desarrollo Sostenible

OBJETIVO OD08 - Promover el crecimiento económico sostenido, inclusivo y sostenible, el empleo pleno y productivo y el trabajo decente para todos

Plan Nacional De Desarrollo

TEMA E306 - Impulsar la reactivación económica, el mercado interno y el empleo

Plan Estatal De Desarrollo

OBJETIVO E2----08 - Fortalecer el desarrollo turístico del estado de Chihuahua para incrementar de forma sustentable la derrama económica de este sector en el estado.

Programas De Mediano Plazo

OBJETIVO PS03050003 - Fortalecer la oferta turística para elevar la competitividad del sector.

PRESUPUESTO DEL PROGRAMA

Trimestral				Acumulado			
Autorizado	Modificado	Gasto	% de gasto / modificado	Autorizado	Modificado	Gasto	% de gasto / modificado
0.00	257,312.00	0.00	.00	0.00	257,312.00	0.00	.00

INDICADORES DEL PROGRAMA

Total de indicadores en el año	Indicadores con avance programado en el periodo	Indicadores con avance	Indicadores sin avance	Indicadores sin avance - Con justificación
9	3	0	9	4

GOBIERNO DEL ESTADO DE CHIHUAHUA
SEGUIMIENTO A LA MATRIZ DE INDICADORES PARA RESULTADOS
Primer Trimestre del 2021

Ente Público	104 - SECRETARIA DE INNOVACION Y DESARROLLO ECONOMICO
Programa presupuestario	2K028D1 - FORTALECIMIENTO DE LA INFRAESTRUCTURA, EQUIPAMIENTO Y REHABILITACIÓN TURÍSTICA
Definición del Programa	Fortalecer el desarrollo turístico a través de la ejecución de proyectos, estudios así como obras de infraestructura y servicios, mejoramiento de imagen urbana, equipamiento, rehabilitación de sitios de interés, rutas, circuitos y corredores en materia turística; para las y los habitantes de los municipios con potencial turístico.
Problema que atiende el Programa	1664 - Insuficiente infraestructura turística

FUENTES DE FINANCIAMIENTO									
Clave	Descripción	Origen	Interrelaciones	Porcentaje	Autorizado	Modificado	Gasto	Variación	
1110121	RECURSOS DEL ESTADO 2021	RECURSOS FISCALES	2K028D1 - FORTALECIMIENTO DE LA INFRAESTRUCTURA, EQUIPAMIENTO Y REHABILITACIÓN TURÍSTICA	0.00%	0.00	257,312.00	0.00	257,312.00	
1155521	CONTRAPARTE ESTATAL A REASIGNACIONES DE RECURSOS FEDERALES SECRETARIA DE TURISMO 2021	RECURSOS FISCALES	2K028D1 - FORTALECIMIENTO DE LA INFRAESTRUCTURA, EQUIPAMIENTO Y REHABILITACIÓN TURÍSTICA	0.00%	0.00	0.00	0.00	0.00	
2555521	REASIGNACIONES DE RECURSOS FEDERALES SECRETARIA DE TURISMO 2021	RECURSOS FEDERALES	2K028D1 - FORTALECIMIENTO DE LA INFRAESTRUCTURA, EQUIPAMIENTO Y REHABILITACIÓN TURÍSTICA	0.00%	0.00	0.00	0.00	0.00	
Total de presupuesto				0.00%	.00	257,312.00	.00	257,312.00	

GOBIERNO DEL ESTADO DE CHIHUAHUA
SEGUIMIENTO A LA MATRIZ DE INDICADORES PARA RESULTADOS
Primer Trimestre del 2021

104 - SECRETARIA DE INNOVACION Y DESARROLLO ECONOMICO
 2K028D1 - FORTALECIMIENTO DE LA INFRAESTRUCTURA, EQUIPAMIENTO Y REHABILITACIÓN TURÍSTICA

Objetivos		Indicador						Meta		Avances del Indicador				Medio de Verificación	Supuestos
Nivel / Referencia	Resumen Narrativo	Nombre del Indicador / Descripción del Indicador	Método de Cálculo	Tipo / Dimensión / Frecuencia/Traectoria	Fórmula / Variables de la Fórmula	Clasificación	Unidad de Medida	Valor Reprog.	Meta	Valor Log. del Trimestre	Av. Trim.	Valor Log. Acumulado	Av. Acu.		
FIN	Contribuir al desarrollo turístico en el estado a través del incremento de la infraestructura turística, beneficiándose de esta manera las y los habitantes de los municipios con potencial turístico	Variación porcentual de derrama económica en el sector turístico del Estado de Chihuahua	VARIACION_POR CENTUAL	Estratégico Eficacia Anual ASCENDENTE	((DEAAT / DEAAT1)-1)*100 DEAAT = Derrama económica en el año actual DEAAT1 = Derrama económica en el año anterior	ACUMULADO CONSTANTE	Derrama económica Derrama económica	9,498,213,534.00 12,664,284,712.00	-25.00	0.00 12,664,284,712.00	0.00	0.00 12,664,284,712.00	0.00	En la Dirección de Turismo, ubicada en el edificio de la Secretaría de Innovación y Desarrollo Económico del Gobierno del Estado de Chihuahua. Contacto a través del número telefónico 614-4423300, o bien en el hipervínculo: http://www.chihuahua.com.mx/pbr.aspx .	Las y los turistas nacionales y extranjeros visitan con disposición y seguridad el estado de Chihuahua

Justificación Trimestral: El Programa Presupuestario se queda vigente derivado de un referendo para este año 2021, referente a los estudios y proyecto ejecutivo de obra civil relativo al Teleférico de Hidalgo de Parral; por lo que en cuestión al seguimiento de objetivos y metas se queda sin reportar ningún avance. Cabe mencionar que en este ejercicio fiscal se gestionó la liberación del recurso por un importe de \$ 16,470,000.00 para la obra de la construcción del camino de acceso al Parque Aventura Barrancas del Cobre, el cual a través de nuestra SIDE somos coparticipes de dar el seguimiento del avance físico de la obra, pero referente al avance en el SICIP, será a través del Programa 2K044D1 de la Secretaría de Comunicaciones y Obras Públicas ya que el oficio de suficiencia presupuestal se emitió a nombre de la citada Secretaría.

Observaciones:

PROPOSITO	Habitantes de los municipios con potencial turístico, se benefician con el incremento de la infraestructura turística	Variación porcentual de afluencia turística en el estado	VARIACION_POR CENTUAL	Estratégico Eficacia Anual ASCENDENTE	((ATAAT / ATAAT1)-1)*100 ATAAT = Afluencia turística al estado en el año actual ATAAT1 = Afluencia turística al estado en el año anterior	ACUMULADO CONSTANTE	Afluencia turística Afluencia turística	6,037,746.00 8,050,328.00	-25.00	0.00 8,050,328.00	0.00	0.00 8,050,328.00	0.00	En la Dirección de Turismo, ubicada en el edificio de la Secretaría de Innovación y Desarrollo Económico del Gobierno del Estado de Chihuahua. Contacto a través del número telefónico 614-4423300, o bien en el hipervínculo: http://www.chihuahua.com.mx/pbr.aspx .	Los productos turísticos son aceptados por las y los turistas
-----------	---	--	-----------------------	---------------------------------------	---	------------------------	--	------------------------------	--------	----------------------	------	----------------------	------	--	---

Justificación Trimestral: El Programa Presupuestario se queda vigente derivado de un referendo para este año 2021, referente a los estudios y proyecto ejecutivo de obra civil relativo al Teleférico de Hidalgo de Parral; por lo que en cuestión al seguimiento de objetivos y metas se queda sin reportar ningún avance. Cabe mencionar que en este ejercicio fiscal se gestionó la liberación del recurso por un importe de \$ 16,470,000.00 para la obra de la construcción del camino de acceso al Parque Aventura Barrancas del Cobre, el cual a través de nuestra SIDE somos coparticipes de dar el seguimiento del avance físico de la obra, pero referente al avance en el SICIP, será a través del Programa 2K044D1 de la Secretaría de Comunicaciones y Obras Públicas ya que el oficio de suficiencia presupuestal se emitió a nombre de la citada Secretaría.

Observaciones:

COMPONENTE C01	Obras de infraestructura turística concluidas	Porcentaje de obras de inversión de infraestructura turística concluidas	PORCENTAJE	Estratégico Eficacia Anual ASCENDENTE	(OITCT/ OITPT1)*100 OITCT = Obras de inversión de infraestructura turística concluidas en el año actual OITPT1 = Obras de inversión de infraestructura turística programadas en el año actual	ACUMULADO CONSTANTE	Obras de inversión de infraestructura turística concluidas Obras de inversión de infraestructura turística programadas	4.00 4.00	100.00	0.00 4.00	0.00	0.00 4.00	0.00	En la Dirección de Turismo, ubicada en el edificio de la Secretaría de Innovación y Desarrollo Económico del Gobierno del Estado de Chihuahua. Contacto a través del número telefónico 614-4423300, o bien en el hipervínculo: http://www.chihuahua.com.mx/pbr.aspx .	Se cuenta con un grado de avance físico-financiero del 100% , así como con el acta de entrega-recepción de las obras.
----------------	---	--	------------	---------------------------------------	---	------------------------	---	--------------	--------	--------------	------	--------------	------	--	---

Justificación Trimestral: El Programa Presupuestario se queda vigente derivado de un referendo para este año 2021, referente a los estudios y proyecto ejecutivo de obra civil relativo al Teleférico de Hidalgo de Parral; por lo que en cuestión al seguimiento de objetivos y metas se queda sin reportar ningún avance. Cabe mencionar que en este ejercicio fiscal se gestionó la liberación del recurso por un importe de \$ 16,470,000.00 para la obra de la construcción del camino de acceso al Parque Aventura Barrancas del Cobre, el cual a través de nuestra SIDE somos coparticipes de dar el seguimiento del avance físico de la obra, pero referente al avance en el SICIP, será a través del Programa 2K044D1 de la Secretaría de Comunicaciones y Obras Públicas ya que el oficio de suficiencia presupuestal se emitió a nombre de la citada Secretaría.

Observaciones:

GOBIERNO DEL ESTADO DE CHIHUAHUA
SEGUIMIENTO A LA MATRIZ DE INDICADORES PARA RESULTADOS
Primer Trimestre del 2021

104 - SECRETARIA DE INNOVACION Y DESARROLLO ECONOMICO

2K028D1 - FORTALECIMIENTO DE LA INFRAESTRUCTURA, EQUIPAMIENTO Y REHABILITACIÓN TURÍSTICA

Objetivos		Indicador						Meta		Avances del Indicador				Medio de Verificación	Supuestos
Nivel / Referencia	Resumen Narrativo	Nombre del Indicador / Descripción del Indicador	Método de Cálculo	Tipo / Dimensión / Frecuencia/Trajectory	Fórmula / Variables de la Fórmula	Clasificación	Unidad de Medida	Valor Reprog.	Meta	Valor Log. del Trimestre	Av. Trim.	Valor Log. Acumulado	Av. Acu.		
ACTIVIDAD C0101	Visitas de inspección en la ejecución de las obras de infraestructura, equipamiento y rehabilitación turística	Porcentaje de visitas de inspección en la ejecución de las obras de infraestructura turística Mide el porcentaje de visitas de inspección en la ejecución de las obras de infraestructura turística realizadas con respecto a las programadas en el año actual	PORCENTAJE	Gestión Eficiencia Anual ASCENDENTE	(VIOITRT / VIOITPT1)* 100 VIOITRT = Número de visitas de inspección en la ejecución de las obras de infraestructura turística realizadas en el año actual VIOITPT1 = Número de visitas de inspección en la ejecución de las obras de infraestructura turística programadas en el año actual	ACUMULADO CONSTANTE	Visitas de inspección de obras de infraestructura turística realizadas Visitas de inspección de obras de infraestructura turística programadas	14.00 14.00	100.00	0.00 0.00	0.00	0.00	0.00	0.00	En la Dirección de Turismo, ubicada en el edificio de la Secretaría de Innovación y Desarrollo Económico del Gobierno del Estado de Chihuahua. Contacto a través del número telefónico 614-4423300, o bien en el hipervínculo: http://www.chihuahua.com.mx/pbr.aspx . Se cuenta con los documentos jurídicos, así como administrativos para realizar las obras.
Justificación Trimestral:															
Observaciones:															
ACTIVIDAD C0102	Aprobación de los recursos financieros para la ejecución de obras.	Variación porcentual del monto de inversión de proyectos y obra de infraestructura turística Mide la variación porcentual del monto de inversión de proyectos y obra de infraestructura turística en el año actual con respecto al año anterior.	VARIACION_PORCENTUAL	Gestión Eficiencia Anual ASCENDENTE	((MIPOITT/MIPOITT1)-1)* 100 MIPOITT = Monto de inversión de proyectos y obra de infraestructura turística en el año actual MIPOITT1 = Monto de inversión de proyectos y obra de infraestructura turística en el año anterior	ACUMULADO CONSTANTE	Monto de inversión de proyectos y obra de infraestructura turística Monto de inversión de proyectos y obra de infraestructura turística	114,127,859.00 114,127,859.00	0.00	0.00	0.00	0.00	0.00	0.00	En la Dirección de Turismo, ubicada en el edificio de la Secretaría de Innovación y Desarrollo Económico del Gobierno del Estado de Chihuahua. Contacto a través del número telefónico 614-4423300, o bien en el hipervínculo: http://www.chihuahua.com.mx/pbr.aspx . Los proyectos ejecutivos de infraestructura, equipamiento y rehabilitación turística están preparados para ingresarse al módulo del sistema correspondiente.
Justificación Trimestral:															
Observaciones:															
COMPONENTE C02	Proyectos ejecutivos de infraestructura, equipamiento y rehabilitación turística concluidos.	Porcentaje de proyectos de desarrollo turísticos Mide el porcentaje de los proyectos turísticos concluidos con respecto a los programados en el año actual	PORCENTAJE	Estratégico Eficacia Anual ASCENDENTE	(PTCT / PTPT1)* 100 PTCT = Proyectos turísticos concluidos en el año actual PTPT1 = Proyectos turísticos programados en el año actual	ACUMULADO CONSTANTE	Proyectos turísticos concluidos Proyectos turísticos programados	1.00 1.00	100.00	0.00	0.00	0.00	0.00	1.00	En la Dirección de Turismo, ubicada en el edificio de la Secretaría de Innovación y Desarrollo Económico del Gobierno del Estado de Chihuahua. Contacto a través del número telefónico 614-4423300, o bien en el hipervínculo: http://www.chihuahua.com.mx/pbr.aspx . Los proyectos ejecutivos se encuentran validados con todas las especificaciones para llevar a cabo las obras.
Justificación Trimestral: El Programa Presupuestario se queda vigente derivado de un referendo para este año 2021, referente a los estudios y proyecto ejecutivo de obra civil relativo al Teleférico de Hidalgo de Parral; por lo que en cuestión al seguimiento de objetivos y metas se queda sin reportar ningún avance. Cabe mencionar que en este ejercicio fiscal se gestionó la liberación del recurso por un importe de \$ 16,470,000.00 para la obra de la construcción del camino de acceso al Parque Aventura Barrancas del Cobre, el cual a través de nuestra SIDE somos coparticipes de dar el seguimiento del avance físico de la obra, pero referente al avance en el SICIP, será a través del Programa 2K044D1 de la Secretaría de Comunicaciones y Obras Públicas ya que el oficio de suficiencia presupuestal se emitió a nombre de la citada Secretaría.															
Observaciones:															

GOBIERNO DEL ESTADO DE CHIHUAHUA
SEGUIMIENTO A LA MATRIZ DE INDICADORES PARA RESULTADOS
Primer Trimestre del 2021

104 - SECRETARIA DE INNOVACION Y DESARROLLO ECONOMICO																
2K028D1 - FORTALECIMIENTO DE LA INFRAESTRUCTURA, EQUIPAMIENTO Y REHABILITACIÓN TURÍSTICA																
Objetivos		Indicador						Meta		Avances del Indicador				Medio de Verificación	Supuestos	
Nivel / Referencia	Resumen Narrativo	Nombre del Indicador / Descripción del Indicador	Método de Cálculo	Tipo / Dimensión / Frecuencia/Traectoria	Fórmula / Variables de la Fórmula	Clasificación	Unidad de Medida	Valor Reprog.	Meta	Valor Log. del Trimestre	Av. Trim.	Valor Log. Acumulado	Av. Acu.			
ACTIVIDAD C0201	Presentación de los proyectos ejecutivos a los municipios con potencial turístico.	Porcentaje de proyectos ejecutivos a los municipios con potencial turístico Mide el porcentaje de proyectos ejecutivos a los municipios con potencial turístico presentados con respecto a los programados en el año actual	PORCENTAJE	Gestión Eficiencia Anual ASCENDENTE	(NPEPMTT/NAPMENPET1)*100 NPEPMTT = Número de proyectos ejecutivos presentados a los municipios con potencial turístico en año actual NAPMENPET1 = Número de proyectos ejecutivos a los municipios con potencial turístico programados en año actual	ACUMULADO CONSTANTE	Proyectos ejecutivos presentados a los municipios con potencial turístico Proyectos ejecutivos a los municipios con potencial turístico programados	1.00 1.00	100.00	0.00 0.00	0.00	0.00	0.00	0.00	En la Dirección de Turismo, ubicada en el edificio de la Secretaría de Innovación y Desarrollo Económico del Gobierno del Estado de Chihuahua. Contacto a través del número telefónico 614-4423300, o bien en el hipervínculo: http://www.chihuahua.com.mx/pbr.aspx .	Los proyectos ejecutivos con potencial turístico cumplen con los requisitos para presentarse ante los municipios.
Justificación Trimestral:																
Observaciones:																
ACTIVIDAD C0202	Socialización con diferentes grupos y/o comunidades involucrados en los proyectos ejecutivos.	Porcentaje de proyectos de socialización para involucrar a diferentes grupos y/o comunidades en los proyectos infraestructura turística Mide el porcentaje de proyectos concluidos de socialización para involucrar a diferentes grupos y/o comunidades en los proyectos infraestructura turística con respecto a los programados en el año actual	PORCENTAJE	Gestión Eficiencia Anual ASCENDENTE	(PSCT / PSPT1)*100 PSCT = Proyectos de socialización concluidos en el año actual PSPT1 = PSPT1= Proyectos de socialización programados en el año actual	ACUMULADO CONSTANTE	Proyectos de socialización concluidos Proyectos de socialización programados	1.00 1.00	100.00	0.00 0.00	0.00	0.00	0.00	0.00	En la Dirección de Turismo, ubicada en el edificio de la Secretaría de Innovación y Desarrollo Económico del Gobierno del Estado de Chihuahua. Contacto a través del número telefónico 614-4423300, o bien en el hipervínculo: http://www.chihuahua.com.mx/pbr.aspx .	Los grupos y/o comunidades están de acuerdo en llevar a cabo la socialización para la elaboración de nuevos proyectos de infraestructura turística que se desarrollan en su comunidad.
Justificación Trimestral:																
Observaciones:																

GOBIERNO DEL ESTADO DE CHIHUAHUA
SEGUIMIENTO A LA MATRIZ DE INDICADORES PARA RESULTADOS
Primer Trimestre del 2021

104 - SECRETARIA DE INNOVACION Y DESARROLLO ECONOMICO


2K028D1 - FORTALECIMIENTO DE LA INFRAESTRUCTURA, EQUIPAMIENTO Y REHABILITACIÓN TURÍSTICA

Objetivos		Indicador						Meta		Avances del Indicador				Medio de Verificación	Supuestos
Nivel / Referencia	Resumen Narrativo	Nombre del Indicador / Descripción del Indicador	Método de Cálculo	Tipo / Dimensión / Frecuencia/Traectoria	Fórmula / Variables de la Fórmula	Clasificación	Unidad de Medida	Valor Reprog.	Meta	Valor Log. del Trimestre	Av. Trim.	Valor Log. Acumulado	Av. Acu.		
ACTIVIDAD C0203	Atención a los municipios para la elaboración de nuevos proyectos ejecutivos.	Porcentaje de atenciones a los municipios para la elaboración de nuevos proyectos ejecutivos Mide el porcentaje de atenciones realizadas a los municipios para la elaboración de nuevos proyectos ejecutivos con respecto a las proyectadas en el año actual	PORCENTAJE	Gestión Eficiencia Anual ASCENDENTE	(NARMENPET/NAPMENPET1)* 100 NARMENPET = Número de atenciones realizadas a los municipios para la elaboración de nuevos proyectos ejecutivos en año actual NAPMENPET1 = Número de atenciones proyectadas a los municipios para la elaboración de nuevos proyectos ejecutivos en año actual	ACUMULADO CONSTANTE	Atenciones realizadas a los municipios para la elaboración de nuevos proyectos ejecutivos Atenciones proyectadas a los municipios para la elaboración de nuevos proyectos ejecutivos	4.00 4.00	100.00	0.00 0.00	0.00	0.00 0.00	0.00	En la Dirección de Turismo, ubicada en el edificio de la Secretaría de Innovación y Desarrollo Económico del Gobierno del Estado de Chihuahua. Contacto a través del número telefónico 614-4423300; o bien en el hipervínculo: http://www.chihuahua.com.mx/pbr.aspx .	Los municipios cuentan con potencial turístico.

Justificación Trimestral:


Observaciones:

Responsable del Programa



Dra. Nathalie Veronique Desplas Puel
Directora De Turismo

Responsable del Ente Público



Mtro. Antonio Eduardo Fernández Domínguez
Secretario De Innovación Y Desarrollo Económico



GOBIERNO DEL ESTADO DE CHIHUAHUA
SEGUIMIENTO A LA MATRIZ DE INDICADORES PARA RESULTADOS
Primer Trimestre del 2021

Ente Público	104 - SECRETARIA DE INNOVACION Y DESARROLLO ECONOMICO
Programa presupuestario	2P009L1 - PLANEACION, EVALUACION Y CONDUCCION DEL DESARROLLO ECONOMICO
Definición del Programa	Articulación eficaz de estrategias, políticas y programas del sector económico para la conservación de empleos de calidad en las unidades económicas para la población económicamente activa formal en el estado de Chihuahua a través de proyectos productivos, perfiles sectoriales y regionales, así como la creación de Instrumentos de inteligencia de negocio que incidan en el desarrollo económico.
Problema que atiende el Programa	1663 - Desarticulación de estrategias, políticas y programas del sector económico para la conservación de empleos de calidad en las unidades económicas.

POBLACIONES						
Tipo	Descripción	Unidad de Medida	Población	Total	Mujeres	Hombres
REFERENCIA	Unidades económicas para la población económicamente activa	Unidades económicas para la población económicamente activa		124,219	0	0
NO AFECTADA	Unidades económicas para la población económicamente activa	Unidades económicas para la población económicamente activa		0	0	0
POTENCIAL (AFECTADA)	Unidades económicas para la población económicamente activa	Unidades económicas para la población económicamente activa		124,219	0	0
OBJETIVO	Unidades económicas para la población económicamente activa	Unidades económicas para la población económicamente activa		72,244	0	0
POSTERGADA	Unidades económicas para la población económicamente activa	Unidades económicas para la población económicamente activa		51,975	0	0

ALINEACIÓN A INSTRUMENTOS DE PLANEACIÓN ESTRATÉGICA	
Eje rector - Tema - Eje Transversal	E203T2 - ECONOMÍA, INNOVACIÓN, DESARROLLO SUSTENTABLE Y EQUILIBRIO REGIONAL - INDUSTRIA - DERECHOS HUMANOS E INCLUSIÓN SOCIAL
Objetivos De Desarrollo Sostenible	
OBJETIVO	OD08 - Promover el crecimiento económico sostenido, inclusivo y sostenible, el empleo pleno y productivo y el trabajo decente para todos
Plan Nacional De Desarrollo	
TEMA	E306 - Impulsar la reactivación económica, el mercado interno y el empleo
Plan Estatal De Desarrollo	
OBJETIVO	E2---01 - Fortalecer la organización y el desarrollo de las capacidades de los sectores productivos del estado para promover un crecimiento sustentable con mejores ingresos para las y los chihuahuenses.
Programas De Mediano Plazo	
OBJETIVO	PS03010006 - Impulsar un Plan de Desarrollo Económico Regional de largo plazo en Conjunto conel Sector Privado potenciando las vocaciones de los municipios.

PRESUPUESTO DEL PROGRAMA							
Trimestral				Acumulado			
Autorizado	Modificado	Gasto	% de gasto / modificado	Autorizado	Modificado	Gasto	% de gasto / modificado
34,936,045.43	43,055,332.28	12,641,038.86	29.36	34,936,045.43	43,055,332.28	12,641,038.86	29.36

INDICADORES DEL PROGRAMA				
Total de indicadores en el año	Indicadores con avance programado en el período	Indicadores con avance	Indicadores sin avance	Indicadores sin avance - Con justificación
11	7	8	3	3

GOBIERNO DEL ESTADO DE CHIHUAHUA
SEGUIMIENTO A LA MATRIZ DE INDICADORES PARA RESULTADOS
Primer Trimestre del 2021

Ente Público	104 - SECRETARIA DE INNOVACION Y DESARROLLO ECONOMICO
Programa presupuestario	2P009L1 - PLANEACIÓN, EVALUACIÓN Y CONDUCCIÓN DEL DESARROLLO ECONOMICO
Definición del Programa	Articulación eficaz de estrategias, políticas y programas del sector económico para la conservación de empleos de calidad en las unidades económicas para la población económicamente activa formal en el estado de Chihuahua a través de proyectos productivos, perfiles sectoriales y regionales, así como la creación de Instrumentos de inteligencia de negocio que incidan en el desarrollo económico.
Problema que atiende el Programa	1663 - Desarticulación de estrategias, políticas y programas del sector económico para la conservación de empleos de calidad en las unidades económicas.

FUENTES DE FINANCIAMIENTO									
Clave	Descripción	Origen	Interrelaciones	Porcentaje	Autorizado	Modificado	Gasto	Variación	
1110121	RECURSOS DEL ESTADO 2021	RECURSOS FISCALES	2P009L1 - PLANEACIÓN, EVALUACIÓN Y CONDUCCIÓN DEL DESARROLLO ECONOMICO	41.72%	14,575,977.25	15,711,120.67	1,286,009.64	14,425,111.03	
1219121	FINANCIAMIENTO INTERNO 2021	FINANCIAMIENTO INTERNO	2P009L1 - PLANEACIÓN, EVALUACIÓN Y CONDUCCIÓN DEL DESARROLLO ECONOMICO	0.00%	0.00	0.00	0.00	0.00	
1521621	FONDO GENERAL DE PARTICIPACIONES 2021	RECURSOS FEDERALES	2P009L1 - PLANEACIÓN, EVALUACIÓN Y CONDUCCIÓN DEL DESARROLLO ECONOMICO	58.28%	20,360,068.18	19,994,793.58	4,005,611.19	15,989,182.39	
1522421	FONDO DE ISR PARTICIPABLE SOBRE SERVIDORES PUBLICOS ESTATALES 2021	RECURSOS FEDERALES	2P009L1 - PLANEACIÓN, EVALUACIÓN Y CONDUCCIÓN DEL DESARROLLO ECONOMICO	0.00%	0.00	0.00	0.00	0.00	
2555620	REASIGNACIONES DE RECURSOS FEDERALES SECRETARIA DE COMUNICACIONES Y TRANSPORTE 2018	RECURSOS FEDERALES	2P009L1 - PLANEACIÓN, EVALUACIÓN Y CONDUCCIÓN DEL DESARROLLO ECONOMICO	0.00%	0.00	7,349,418.03	7,349,418.03	0.00	
Total de presupuesto				100.00%	34,936,045.43	43,055,332.28	12,641,038.86	30,414,293.42	

GOBIERNO DEL ESTADO DE CHIHUAHUA
SEGUIMIENTO A LA MATRIZ DE INDICADORES PARA RESULTADOS
Primer Trimestre del 2021

104 - SECRETARIA DE INNOVACION Y DESARROLLO ECONOMICO
 2P009L1 - PLANEACION, EVALUACION Y CONDUCCION DEL DESARROLLO ECONOMICO

Objetivos		Indicador						Meta		Avances del Indicador				Medio de Verificación	Supuestos
Nivel / Referencia	Resumen Narrativo	Nombre del indicador / Descripción del indicador	Método de Cálculo	Tipo / Dimensión / Frecuencia/Trayectoria	Fórmula / Variables de la Fórmula	Clasificación	Unidad de Medida	Valor Reprog.	Meta	Valor Log. del Trimestre	Av. Trim.	Valor Log. Acumulado	Av. Acu.		
FIN	Contribuir en fortalecer la organización y el desarrollo de las capacidades de los sectores productivos del estado, para promover un crecimiento sustentable con mejores ingresos a las y los chihuahuenses a través de la conservación de empleos en las unidades económicas, para la población económicamente activa formal.	Variación porcentual anual de conservación del empleo	VARIACION_PORCENTUAL	Estratégico Eficacia Anual ASCENDENTE	$((CET/CET1)-1)*100$ CET = Conservación de empleo en el año actual CET1 = Conservación de empleo en el año anterior	CONSTANTE	Conservación de empleo	928,594.00	2.77	920,933.00	0.33	920,933.00	0.33	En la Dirección de Gestión Estratégica y Eficacia Institucional, ubicada en el edificio de la Secretaría de Innovación y Desarrollo Económico del Gobierno del Estado de Chihuahua. Contacto a través del número telefónico 614-4423300; o bien en el hipervínculo: http://www.chihuahua.com.mx/pbr.aspx .	Se cuenta con estabilidad económica en el estado
Justificación Trimestral:															
Observaciones:															
		Variación porcentual de nuevos empleos del sector económico generados en el estado	VARIACION_PORCENTUAL	Estratégico Eficacia Anual ASCENDENTE	$((NESEGT/NESEGT1)-1)*100$ NESEGT = Nuevos empleos del sector económico generados en el año actual NESEGT1 = Nuevos empleos del sector económico generados en el año anterior	ACUMULADO	Nuevos empleos del sector económico generados	25,000.00	133.75	17,339.00	-30.64	17,339.00	-30.64	En la Dirección de Gestión Estratégica y Eficacia Institucional, ubicada en el edificio de la Secretaría de Innovación y Desarrollo Económico del Gobierno del Estado de Chihuahua. Contacto a través del número telefónico 614-4423300; o bien en el hipervínculo: http://www.chihuahua.com.mx/pbr.aspx .	Se cuenta con estabilidad económica en el estado
		Mide la variación porcentual de nuevos empleos del sector económico generados en el estado en el año actual con respecto al año anterior				CONSTANTE	Nuevos empleos del sector económico generados	10,695.00		25,000.00		25,000.00			
Justificación Trimestral:															
Observaciones:															
		Promedio del crecimiento anual del empleo formal en el estado	PROMEDIO_SIMPLE	Estratégico Eficacia Anual ASCENDENTE	$(PCEFET/PCEFNT1)$ PCEFET = Promedio del crecimiento del empleo formal a nivel estatal en el año actual PCEFNT1 = Promedio del crecimiento del empleo formal a nivel nacional en el año actual	ACUMULADO	Promedio del crecimiento del empleo formal a nivel estatal	2.80	1.56	1.90	1.50	1.90	1.50	En la Dirección de Gestión Estratégica y Eficacia Institucional, ubicada en el edificio de la Secretaría de Innovación y Desarrollo Económico del Gobierno del Estado de Chihuahua. Contacto a través del número telefónico 614-4423300; o bien en el hipervínculo: http://www.chihuahua.com.mx/pbr.aspx .	Se cuenta con estabilidad económica en el estado
		Mide el promedio del crecimiento anual del empleo formal en el estado con respecto al nacional en el año actual				ACUMULADO	Promedio del crecimiento del empleo formal a nivel nacional	1.80		1.27		1.27			
Justificación Trimestral:															
Observaciones:															

GOBIERNO DEL ESTADO DE CHIHUAHUA
SEGUIMIENTO A LA MATRIZ DE INDICADORES PARA RESULTADOS
Primer Trimestre del 2021

104 - SECRETARIA DE INNOVACION Y DESARROLLO ECONOMICO															
2P009L1 - PLANEACIÓN, EVALUACIÓN Y CONDUCCIÓN DEL DESARROLLO ECONÓMICO															
Objetivos		Indicador						Meta		Avances del Indicador				Medio de Verificación	Supuestos
Nivel / Referencia	Resumen Narrativo	Nombre del Indicador / Descripción del Indicador	Método de Cálculo	Tipo / Dimensión / Frecuencia/Traectoria	Fórmula / Variables de la Fórmula	Clasificación	Unidad de Medida	Valor Reprog.	Meta	Valor Log. del Trimestre	Av. Trim.	Valor Log. Acumulado	Av. Acu.		
PROPOSITO	Las unidades económicas conservan empleos de calidad para la población económicamente activa formal.	Promedio anual del salario diario Mide el promedio del salario diario estatal con respecto al nacional	PROMEDIO_SIMPLE	Estratégico Eficacia Anual ASCENDENTE	(SDPE/SDPN) SDPE = Salario diario promedio estatal SDPN = Salario diario promedio nacional	CONSTANTE CONSTANTE	Salario diario promedio estatal Salario diario promedio nacional	415.28 420.19	0.99	424.23 388.00	1.09	424.23 388.00	1.09	En la Dirección de Gestión Estratégica y Eficacia Institucional, ubicada en el edificio de la Secretaría de Innovación y Desarrollo Económico del Gobierno del Estado de Chihuahua. Contacto a través del número telefónico 614-4423300; o bien en el hipervínculo: http://www.chihuahua.com.mx/pbr.aspx .	Existen las condiciones de seguridad y económicas para la consolidación de empresas
Justificación Trimestral: El dato de Salario Diario Promedio Estatal del mes de marzo del 2021.															
Observaciones:															
COMPONENTE C01	Proyectos productivos realizados	Variación porcentual de proyectos productivos realizados Mide la variación porcentual de proyectos productivos realizados en el año actual con respecto al año anterior	VARIACION_PORCENTUAL	Estratégico Eficacia Anual ASCENDENTE	((PPRT/PPRT1)-1)*100 PPRT = Proyectos productivos realizados en el año actual PPRT1 = Proyectos productivos realizados en el año anterior	ACUMULADO CONSTANTE	Proyectos productivos realizados Proyectos productivos realizados	12.00 10.00	20.00	0.00 12.00	0.00	0.00 12.00	0.00	En la Dirección de Gestión Estratégica y Eficacia Institucional, ubicada en el edificio de la Secretaría de Innovación y Desarrollo Económico del Gobierno del Estado de Chihuahua. Contacto a través del número telefónico 614-4423300; o bien en el hipervínculo: http://www.chihuahua.com.mx/pbr.aspx .	Existe interés de las y los inversionistas para invertir en los proyectos productivos
Justificación Trimestral: En este mes de marzo se continua en etapa de identificar nuevos proyectos productivos.															
Observaciones:															
ACTIVIDAD C0101	Identificación de proyectos productivos en el estado	Variación porcentual de proyectos productivos identificados por sector estratégico Mide la variación porcentual de proyectos productivos identificados por sector estratégico en el año actual con respecto al año anterior	VARIACION_PORCENTUAL	Gestión Eficiencia Anual ASCENDENTE	((PPIT/PPIT1)-1)*100 PPIT = Proyectos productivos identificados en el año actual PPIT1 = Proyectos productivos identificados en el año anterior	ACUMULADO CONSTANTE	Proyectos productivos identificados Proyectos productivos identificados	12.00 10.00	20.00	0.00 12.00	0.00	0.00 12.00	0.00	En la Dirección de Gestión Estratégica y Eficacia Institucional, ubicada en el edificio de la Secretaría de Innovación y Desarrollo Económico del Gobierno del Estado de Chihuahua. Contacto a través del número telefónico 614-4423300; o bien en el hipervínculo: http://www.chihuahua.com.mx/pbr.aspx .	Existe interés de los actores del sector socio-económico para sumarse en los proyectos productivos
Justificación Trimestral: En este mes de marzo se continua en etapa de identificar nuevos proyectos productivos.															
Observaciones:															
ACTIVIDAD C0102	Gestión en la intervención de la solución a los problemas del sector económico que se presentan en el estado	Variación porcentual de gestiones realizadas Mide la variación porcentual de gestiones realizadas en el año actual con respecto al año anterior	VARIACION_PORCENTUAL	Gestión Eficiencia Anual ASCENDENTE	((GRT/GRT1)-1)*100 GRT = Gestiones realizadas en el año actual GRT1 = Gestiones realizadas en el año anterior	ACUMULADO CONSTANTE	Gestiones realizadas Gestiones realizadas	80.00 195.00	-58.97	54.00 80.00	-32.50	54.00 80.00	-32.50	En la Dirección de Gestión Estratégica y Eficacia Institucional, ubicada en el edificio de la Secretaría de Innovación y Desarrollo Económico del Gobierno del Estado de Chihuahua. Contacto a través del número telefónico 614-4423300; o bien en el hipervínculo: http://www.chihuahua.com.mx/pbr.aspx .	Existe la voluntad de los actores en la solución de la problemática a resolver
Justificación Trimestral:															
Observaciones:															

GOBIERNO DEL ESTADO DE CHIHUAHUA
SEGUIMIENTO A LA MATRIZ DE INDICADORES PARA RESULTADOS
Primer Trimestre del 2021

104 - SECRETARIA DE INNOVACION Y DESARROLLO ECONOMICO															
2P009L1 - PLANEACIÓN, EVALUACIÓN Y CONDUCCIÓN DEL DESARROLLO ECONÓMICO															
Objetivos		Indicador						Meta		Avances del Indicador				Medio de Verificación	Supuestos
Nivel / Referencia	Resumen Narrativo	Nombre del Indicador / Descripción del Indicador	Método de Cálculo	Tipo / Dimensión / Frecuencia/Traectoria	Fórmula / Variables de la Fórmula	Clasificación	Unidad de Medida	Valor Reprog.	Meta	Valor Log. del Trimestre	Av. Trim.	Valor Log. Acumulado	Av. Acu.		
COMPONENTE C02	Perfiles sectoriales y regionales consolidados.	Variación porcentual de perfiles sectoriales y regionales consolidados Mide la variación porcentual de perfiles sectoriales y regionales consolidados en el año actual con respecto al año anterior	VARIACION_PORCENTUAL	Estratégico Eficacia Anual ASCENDENTE	((PSRT/PSRT1)-1)*100 PSRT = Perfiles sectoriales y regionales consolidados en el año actual PSRT1 = Perfiles sectoriales y regionales consolidados en el año anterior	ACUMULADO	Perfiles sectoriales y regionales consolidados	13.00	0.00	6.00	-53.85	6.00	-53.85	En la Dirección de Gestión Estratégica y Eficacia Institucional, ubicada en el edificio de la Secretaría de Innovación y Desarrollo Económico del Gobierno del Estado de Chihuahua. Contacto a través del número telefónico 614-4423300; o bien en el hipervínculo: http://www.chihuahua.com.mx/pbr.aspx . Se cuenta con las fuentes de Información socio-económica requerida.	
						CONSTANTE	Perfiles sectoriales y regionales consolidados	13.00		13.00		13.00			
Justificación Trimestral: En este mes de marzo se continua en etapa de identificar nuevos proyectos productivos.															
Observaciones:															
ACTIVIDAD C0201	Elaboración de estudios socioeconómicos	Variación porcentual de estudios socioeconómicos realizados. Mide la variación porcentual de estudios socioeconómicos realizados en el año actual con respecto al año anterior	VARIACION_PORCENTUAL	Gestión Eficiencia Anual ASCENDENTE	((ESET/ESET1)-1)*100 ESET = Estudios socioeconómicos realizados en el año actual ESET1 = Estudios socioeconómicos realizados en el año anterior	ACUMULADO	Estudios socioeconómicos realizados	65.00	-34.34	18.00	-72.31	18.00	-72.31	En la Dirección de Gestión Estratégica y Eficacia Institucional, ubicada en el edificio de la Secretaría de Innovación y Desarrollo Económico del Gobierno del Estado de Chihuahua. Contacto a través del número telefónico 614-4423300; o bien en el hipervínculo: http://www.chihuahua.com.mx/pbr.aspx . Las empresas brindan sus datos económicos	
						CONSTANTE	Estudios socioeconómicos realizados	99.00		65.00		65.00			
Justificación Trimestral: Durante el mes de marzo se elaboraron los estudios de Indicadores Febrero, Infografía IMMEX, Comportamiento Empresas, Día Internacional de la Mujer y General febrero 2021.															
Observaciones:															
		Porcentaje del estudio para la identificación de la disponibilidad de mano de obra con perspectiva de género por región Mide el porcentaje del estudio para la identificación de la disponibilidad de mano de obra con perspectiva de género por región realizado con respecto al programado en el año actual	PORCENTAJE	Gestión Eficiencia Anual ASCENDENTE	(EIDMOPGRRT/ EIDMOPGRPT1)*100 EIDMOPGRRT = Estudio para la identificación de la disponibilidad de mano de obra con perspectiva de género por región realizado en el año actual EIDMOPGRPT1 = Estudio para la identificación de la disponibilidad de mano de obra con perspectiva de género por región programado en el año actual	ACUMULADO	Estudio para la identificación de la disponibilidad de mano de obra con perspectiva de género por región realizado	1.00	100.00	0.00	0.00	0.00	0.00	En la Dirección de Gestión Estratégica y Eficacia Institucional, ubicada en el edificio de la Secretaría de Innovación y Desarrollo Económico del Gobierno del Estado de Chihuahua. Contacto a través del número telefónico 614-4423300; o bien en el hipervínculo: http://www.chihuahua.com.mx/pbr.aspx . Las empresas brindan sus datos económicos	
CONSTANTE	Estudio para la identificación de la disponibilidad de mano de obra con perspectiva de género por región programado					1.00		1.00		1.00					
Justificación Trimestral: La elaboración del estudio para la identificación de la disponibilidad de mano de obra con perspectiva de género por región, está programado en el mes de diciembre del año 2021.															
Observaciones:															

GOBIERNO DEL ESTADO DE CHIHUAHUA
SEGUIMIENTO A LA MATRIZ DE INDICADORES PARA RESULTADOS
Primer Trimestre del 2021

104 - SECRETARIA DE INNOVACION Y DESARROLLO ECONOMICO
 2P009L1 - PLANEACIÓN, EVALUACIÓN Y CONDUCCIÓN DEL DESARROLLO ECONÓMICO

Objetivos		Indicador						Meta		Avances del Indicador				Medio de Verificación	Supuestos
Nivel / Referencia	Resumen Narrativo	Nombre del Indicador / Descripción del Indicador	Método de Cálculo	Tipo / Dimensión / Frecuencia/Trayectoria	Fórmula / Variables de la Fórmula	Clasificación	Unidad de Medida	Valor Reprog.	Meta	Valor Log. del Trimestre	Av. Trim.	Valor Log. Acumulado	Av. Acu.		
ACTIVIDAD C0202	Atención a las y los usuarios con información socio-económica	Variación porcentual de las y los usuarios atendidos Mide la variación porcentual de las y los usuarios atendidos en el año actual con respecto al año anterior	VARIACION_POR CENTUAL	Gestión Eficiencia Anual ASCENDENTE	$((LUAT/LUAT1)-1)*100$ LUAT = Las y los usuarios atendidos en el año actual LUAT1 = Las y los usuarios atendidos en el año anterior	ACUMULADO CONSTANTE	Las y los usuarios atendidos Las y los usuarios atendidos	120.00 109.00	10.09	25.00 350.00	-92.86	25.00 350.00	-92.86	En la Dirección de Gestión Estratégica y Eficacia Institucional, ubicada en el edificio de la Secretaría de Innovación y Desarrollo Económico del Gobierno del Estado de Chihuahua. Contacto a través del número telefónico 614-4423300; o bien en el hipervínculo: http://www.chihuahua.com.mx/pbr.aspx .	Las y los usuarios solicitan información socioeconómica

Justificación Trimestral: Se atendieron a ocho personas usuarias que solicitaron información socio-económica.

Observaciones:

Responsable del Programa

C.P.C. Miguel García Spindola
 Director Administrativo

Responsable del Ente Público

Mtro. Antonio Eduardo Fernández Domínguez
 Secretario De Innovación Y Desarrollo Económico